

JUEGOS SAN JOSÉ, S.A.
Sociedad unipersonal

Informe de auditoría independiente de
las cuentas anuales de la Compañía,
cerradas al 31 de diciembre de 2022

SUMARIO

	<u>Página</u>
I. Dictamen	
II. Balances de Situación	1
III. Cuentas de Pérdidas y Ganancias	6
IV. Estado de Cambios en el Patrimonio Neto	8
V. Estado de Flujos de Efectivo	15
VI. Memoria	18
VII. Informe de Gestión	

INFORME DE AUDITORÍA DE CUENTAS ANUALES EMITIDO POR UN AUDITOR INDEPENDIENTE

Al accionista único de JUEGOS SAN JOSÉ, S.A. -sociedad unipersonal-

Opinión

Hemos auditado las cuentas anuales de JUEGOS SAN JOSÉ, S.A.U. (la Sociedad), que comprenden el balance a 31 de diciembre de 2022, la cuenta de pérdidas y ganancias, el estado de cambios en el patrimonio neto, el estado de flujos de efectivo y la memoria correspondientes al ejercicio terminado en dicha fecha.

En nuestra opinión, las cuentas anuales adjuntas expresan, en todos los aspectos significativos, la imagen fiel del patrimonio y de la situación financiera de la Sociedad a 31 de diciembre de 2022, así como de sus resultados y flujos de efectivo correspondientes al ejercicio terminado en dicha fecha, de conformidad con el marco normativo de información financiera que resulta de aplicación (que se identifica en la nota 2.b de la memoria) y, en particular, con los principios y criterios contables contenidos en el mismo.

Fundamento de la opinión

Hemos llevado a cabo nuestra auditoría de conformidad con la normativa reguladora de la actividad de auditoría de cuentas vigente en España. Nuestras responsabilidades de acuerdo con dichas normas se describen más adelante en la sección *Responsabilidades del auditor en relación con la auditoría de las cuentas anuales* de nuestro informe.

Somos independientes de la Sociedad de conformidad con los requerimientos de ética, incluidos los de independencia, que son aplicables a nuestra auditoría de las cuentas anuales en España según lo exigido por la normativa reguladora de la actividad de auditoría de cuentas. En este sentido, no hemos prestado servicios distintos a los de la auditoría de cuentas ni han concurrido situaciones o circunstancias que, de acuerdo con lo establecido en la citada normativa reguladora, hayan afectado a la necesaria independencia de modo que se haya visto comprometida.

Consideramos que la evidencia de auditoría que hemos obtenido proporciona una base suficiente y adecuada para nuestra opinión.

Aspectos más relevantes de la auditoría

Los aspectos más relevantes de la auditoría son aquellos que, según nuestro juicio profesional, han sido considerados como los riesgos de incorrección material más significativos en nuestra auditoría de las cuentas anuales del periodo actual. Estos riesgos han sido tratados en el contexto de nuestra auditoría de las cuentas anuales en su conjunto, y en la formación de nuestra opinión sobre éstas, y no expresamos una opinión por separado sobre esos riesgos.

Gutenberg, 3 - 13, 5º A
T. 93 736 80 09
F. 93 789 04 28
08224
Terrassa

Cortés & Pérez
Auditores y Asesores Asociados, S.L.

A member of
 cpai

Passeig de Gràcia, 11 esc, A 2º 2ª
T. 93 270 24 14
F. 93 270 24 15
08007
Barcelona

info@cyp.es
www.cyp.es

Deducciones fiscales por inversiones en activos fijos nuevos

La empresa está radicada en las Islas Canarias y ejerce su actividad en la ciudad de Las Palmas de Gran Canaria, motivo por el cual puede aprovechar las ventajas fiscales del régimen canario dentro del impuesto sobre sociedades. De entre las ventajas existentes, la principal es la deducción por activos fijos nuevos, consistente en el 25% del importe invertido en activos inmovilizados nuevos ubicados en las Islas Canarias, siempre que se mantengan durante un mínimo de 5 años o su vida útil, si ésta es inferior a 5 años.

La información sobre deducciones generadas, aplicadas y pendientes al cierre del ejercicio, así como los compromisos de mantenimiento de activos, figura en la nota fiscal de las cuentas anuales adjuntas.

Finalmente, la empresa dispone de los controles y la información necesaria y suficiente para detectar aquellos compromisos que no se hayan cumplido y que ocasionen la devolución de las deducciones indebidamente aplicadas en ejercicios anteriores.

Respuestas del auditor al riesgo

Dentro de nuestros procedimientos de auditoría, hemos comprobado la razonabilidad y adecuación de los cálculos fiscales realizados por la empresa. También hemos verificado que los compromisos de mantenimiento de activos fijos nuevos sean acordes con los plazos marcados por la legislación fiscal y que tales activos se hallen registrados en los libros de contabilidad al cierre del presente ejercicio, así como que sean fácilmente identificables. De igual manera se han podido seguir y comprobar los cálculos referentes a compromisos incumplidos y sus consiguientes deducciones devueltas. Por último, hemos comprobado que las cuentas anuales incluyan toda la información requerida por la normativa contable y fiscal acerca de estas deducciones y compromisos.

Otra información: Informe de gestión

La otra información comprende exclusivamente el informe de gestión del ejercicio 2022, cuya formulación es responsabilidad de los administradores de la Sociedad y no forma parte integrante de las cuentas anuales.

Nuestra opinión de auditoría sobre las cuentas anuales no cubre el informe de gestión. Nuestra responsabilidad sobre el informe de gestión, de conformidad con lo exigido por la normativa reguladora de la actividad de auditoría de cuentas, consiste en evaluar e informar sobre la concordancia del informe de gestión con las cuentas anuales, a partir del conocimiento de la entidad obtenido en la realización de la auditoría de las citadas cuentas, así como evaluar e informar de si el contenido y presentación del informe de gestión son conformes a la normativa que resulta de aplicación. Si, basándonos en el trabajo que hemos realizado, concluimos que existen incorrecciones materiales, estamos obligados a informar de ello.

Sobre la base del trabajo realizado, según lo descrito en el párrafo anterior, la información que contiene el informe de gestión concuerda con la de las cuentas anuales del ejercicio 2022 y su contenido y presentación son conformes a la normativa que resulta de aplicación.

Responsabilidad de los administradores en relación con las cuentas anuales

Los administradores son responsables de formular las cuentas anuales adjuntas, de forma que expresen la imagen fiel del patrimonio, de la situación financiera y de los resultados de la Sociedad, de conformidad con el marco normativo de información financiera aplicable a la entidad en España, y del control interno que consideren necesario para permitir la preparación de cuentas anuales libres de incorrección material, debida a fraude o error.

En la preparación de las cuentas anuales, los administradores son responsables de la valoración de la capacidad de la Sociedad para continuar como empresa en funcionamiento, revelando, según corresponda, las cuestiones relacionadas con la empresa en funcionamiento y utilizando el principio contable de empresa en funcionamiento excepto si los administradores tienen intención de liquidar la sociedad o de cesar sus operaciones, o bien no exista otra alternativa realista.

Responsabilidades del auditor en relación con la auditoría de las cuentas anuales

Nuestros objetivos son obtener una seguridad razonable de que las cuentas anuales en su conjunto están libres de incorrección material, debida a fraude o error, y emitir un informe de auditoría que contiene nuestra opinión. Seguridad razonable es un alto grado de seguridad, pero no garantiza que una auditoría realizada de conformidad con la normativa reguladora de la actividad de auditoría de cuentas vigente en España siempre detecte una incorrección material cuando existe. Las incorrecciones pueden deberse a fraude o error y se consideran materiales si, individualmente o de forma agregada, puede preverse razonablemente que influyan en las decisiones económicas que los usuarios toman basándose en las cuentas anuales.

Como parte de una auditoría de conformidad con la normativa reguladora de la actividad de auditoría de cuentas vigente en España, aplicamos nuestro juicio profesional y mantenemos una actitud de escepticismo profesional durante toda la auditoría. También:

- Identificamos y valoramos los riesgos de incorrección material en las cuentas anuales, debida a fraude o error, diseñamos y aplicamos procedimientos de auditoría para responder a dichos riesgos y obtenemos evidencia de auditoría suficiente y adecuada para proporcionar una base para nuestra opinión. El riesgo de no detectar una incorrección material debida a fraude es más elevado que en el caso de una incorrección material debida a error, ya que el fraude puede implicar colusión, falsificación, omisiones deliberadas, manifestaciones intencionadamente erróneas, o la elusión del control interno.
- Obtenemos conocimiento del control interno relevante para la auditoría con el fin de diseñar procedimientos de auditoría que sean adecuados en función de las circunstancias, y no con la finalidad de expresar una opinión sobre la eficacia del control interno de la entidad.
- Evaluamos si las políticas contables aplicadas son adecuadas y la razonabilidad de las estimaciones contables y la correspondiente información revelada por los administradores.

- Concluimos sobre si es adecuada la utilización, por los administradores, del principio contable de empresa en funcionamiento y, basándonos en la evidencia de auditoría obtenida, concluimos sobre si existe o no una incertidumbre material relacionada con hechos o con condiciones que pueden generar dudas significativas sobre la capacidad de la Sociedad para continuar como empresa en funcionamiento. Si concluimos que existe una incertidumbre material, se requiere que llamemos la atención en nuestro informe de auditoría sobre la correspondiente información revelada en las cuentas anuales o, si dichas revelaciones no son adecuadas, que expresemos una opinión modificada. Nuestras conclusiones se basan en la evidencia de auditoría obtenida hasta la fecha de nuestro informe de auditoría. Sin embargo, los hechos o condiciones futuros pueden ser la causa de que la Sociedad deje de ser una empresa en funcionamiento.
- Evaluamos la presentación global, la estructura y el contenido de las cuentas anuales, incluida la información revelada, y si las cuentas anuales representan las transacciones y hechos subyacentes de un modo que logran expresar la imagen fiel.

Nos comunicamos con los administradores de la entidad en relación con, entre otras cuestiones, el alcance y el momento de realización de la auditoría planificados y los hallazgos significativos de la auditoría, así como cualquier deficiencia significativa del control interno que identificamos en el transcurso de la auditoría.

Entre los riesgos significativos que han sido objeto de comunicación a los administradores de la entidad, determinamos los que han sido de la mayor significatividad en la auditoría de las cuentas anuales del periodo actual y que son, en consecuencia, los riesgos considerados más significativos.

Describimos esos riesgos en nuestro informe de auditoría salvo que las disposiciones legales o reglamentarias prohíban revelar públicamente la cuestión.

CORTÉS & PÉREZ AUDITORES Y ASESORES ASOCIADOS, S.L.
(Nº de R.O.A.C.: S-0511)
Un Socio



Firmado:
JAUME CETRÀ OLIVA
(Nº de R.O.A.C.: 17.739)
Censor Jurado de Cuentas

Barcelona, 23 de mayo de 2023.

**Col·legi
de Censors Jurats
de Comptes
de Catalunya**

PER INCORPORAR AL PROTOCOL

**CORTÉS & PÉREZ
AUDITORES Y ASESORES
ASOCIADOS, S.L.**
2023 Núm. 20/23/09492

.....
Informe d'auditoria de comptes subjecte
a la normativa d'auditoria de comptes
espanyola o internacional
.....

JUEGOS SAN JOSÉ, S.A.U.

Cuentas Anuales de la Compañía, cerradas
al 31 de diciembre de 2022



008404213

CLASE 8.^a

BALANCE DE SITUACIÓN NORMAL

NIF		A-35144989		UNIDAD (1):	
DENOMINACIÓN SOCIAL:		JUEGOS SAN JOSE, S.A.		Euros: 09001 X	
Unipersonal				Miles: 09002	
				Millones: 09003	
ACTIVO		NOTAS DE LA MEMORIA	EJERCICIO 2022	EJERCICIO 2021	
A) ACTIVO NO CORRIENTE.....	11000		3.879.041,12	3.659.551,62	
I. Inmovilizado intangible.....	11100	nº 5	559.409,25	624.329,25	
1. Desarrollo.....	11110				
2. Concesiones.....	11120				
3. Patentes, licencias, marcas y similares.....	11130				
4. Fondo de comercio.....	11140		466.309,24	522.829,24	
5. Aplicaciones informáticas.....	11150		0,01	0,01	
6. Investigación.....	11160				
7. Propiedad intelectual.....	11180				
8. Otro inmovilizado intangible.....	11170		93.100,00	101.500,00	
II. Inmovilizado material.....	11200	nº 6	3.036.083,82	2.758.113,22	
1. Terrenos y construcciones.....	11210		1.830.052,83	1.750.481,89	
2. Instalaciones técnicas y otro inmovilizado material.....	11220		1.174.530,99	909.680,62	
3. Inmovilizado en curso y anticipos.....	11230		31.500,00	97.950,71	
III. Inversiones inmobiliarias.....	11300	nº 7	65.482,14	65.482,14	
1. Terrenos.....	11310		65.482,14	65.482,14	
2. Construcciones.....	11320				
IV. Inversiones en empresas del grupo y asociadas a largo plazo.....	11400	nº 9	16.700,00	16.700,00	
1. Instrumentos de patrimonio.....	11410				
2. Créditos a empresas.....	11420				
3. Valores representativos de deuda.....	11430				
4. Derivados.....	11440				
5. Otros activos financieros.....	11450		16.700,00	16.700,00	
6. Otras inversiones.....	11460				
V. Inversiones financieras a largo plazo.....	11500	nº 10	69.933,18	69.933,18	
1. Instrumentos de patrimonio.....	11510		6.960,00	6.960,00	
2. Créditos a terceros.....	11520				
3. Valores representativos de deuda.....	11530				
4. Derivados.....	11540				
5. Otros activos financieros.....	11550		62.973,18	62.973,18	
6. Otras inversiones.....	11560				
VI. Activos por impuesto diferido.....	11600	nº 11 y 19.c	131.432,73	124.993,83	
VII. Deudas comerciales no corrientes.....	11700				



008404214

CLASE 8.^a

BALANCE DE SITUACIÓN NORMAL

ACTIVO		NOTAS DE LA MEMORIA	EJERCICIO 2022	EJERCICIO 2021
NIF A-35144989				
DENOMINACIÓN SOCIAL				
JUEGOS SAN JOSÉ, S.A.				
Unipersonal				
B) ACTIVO CORRIENTE.....	12000	n° 14.i.3	1.351.738,00	1.728.758,90
I. Activos no corrientes mantenidos para la venta.....	12100			
II. Existencias.....	12200		36.617,62	38.941,61
1. Comerciales.....	12210		36.617,62	38.941,61
2. Materias primas y otros aprovisionamientos.....	12220			
a) Materias primas y otros aprovisionamientos a largo plazo.....	12221			
b) Materias primas y otros aprovisionamientos a corto plazo.....	12222			
3. Productos en curso.....	12230			
a) De ciclo largo de producción.....	12231			
b) De ciclo corto de producción.....	12232			
4. Productos terminados.....	12240			
a) De ciclo largo de producción.....	12241			
b) De ciclo corto de producción.....	12242			
5. Subproductos, residuos y materiales recuperados.....	12250			
6. Anticipos a proveedores.....	12260			
III. Deudores comerciales y otras cuentas a cobrar.....	12300		107.403,43	123.391,72
1. Clientes por ventas y prestación de servicios.....	12310		805,02	5.934,65
a) Clientes por ventas y prestaciones de servicios a largo plazo.....	12311			
b) Clientes por ventas y prestaciones de servicios a corto plazo.....	12312		805,02	5.934,65
2. Clientes empresas del grupo y asociadas.....	12320			
3. Deudores varios.....	12330		103.302,04	85.355,99
4. Personal.....	12340		3.034,45	31.839,16
5. Activos por impuesto corriente.....	12350			
6. Otros créditos con las Administraciones Públicas.....	12360	n° 19.d	261,92	261,92
7. Accionistas (socios) por desembolsos exigidos.....	12370			
IV. Inversiones en empresas del grupo y asociadas a corto plazo.....	12400	n° 12	354.565,19	341.564,86
1. Instrumentos de patrimonio.....	12410			
2. Créditos a empresas.....	12420		338.089,10	323.242,41
3. Valores representativos de deuda.....	12430			
4. Derivados.....	12440			
5. Otros activos financieros.....	12450	n° 19.a	16.476,09	18.322,45
6. Otras inversiones.....	12460			



008404215

CLASE 8.^a

BALANCE DE SITUACIÓN NORMAL

NIF		A-35144989		
DENOMINACIÓN SOCIAL		JUEGOS SAN JOSÉ, S.A.		
Unipersonal				
ACTIVO		NOTAS DE LA MEMORIA	EJERCICIO 2022	EJERCICIO 2021
V. Inversiones financieras a corto plazo.....	12500			550,80
1. Instrumentos de patrimonio.....	12510			
2. Créditos a empresas.....	12520			550,80
3. Valores representativos de deuda.....	12530			
4. Derivados.....	12540			
5. Otros activos financieros.....	12550			
6. Otras inversiones.....	12560			
VI. Periodificaciones a corto plazo.....	12600		25.445,34	22.168,58
VII. Efectivo y otros activos líquidos equivalentes.....	12700	nº 13	827.706,42	1.202.141,33
1. Tesorería.....	12710		827.706,42	1.202.141,33
2. Otros activos líquidos equivalentes.....	12720			
TOTAL ACTIVO (A+B).....	10000		5.230.779,12	5.388.310,52

CLASE 8.^a

008404216

BALANCE DE SITUACIÓN NORMAL

PATRIMONIO NETO Y PASIVO		NOTAS DE LA MEMORIA	EJERCICIO 2022	EJERCICIO 2021
NIF A-35144989				
DENOMINACIÓN SOCIAL				
JUEGOS SAN JOSÉ, S.A.				
Unipersonal				
A) PATRIMONIO NETO.....		20000	2.505.762,33	2.249.862,70
A-1) Fondos propios.....		21000	2.505.762,33	2.249.862,70
I. Capital.....		21100	451.088,00	451.088,00
1. Capital escriturado.....		21110	451.088,00	451.088,00
2. (Capital no exigido).....		21120		
II. Prima de emisión.....		21200	22.622,28	22.622,28
III. Reservas.....		21300	2.219.479,24	2.219.479,24
1. Legal y estatutarias.....		21310	90.217,60	90.217,60
2. Otras reservas.....		21320	2.129.261,64	2.129.261,64
3. Reserva de revalorización.....		21330		
4. Reserva de capitalización.....		21350		
IV. (Acciones y participaciones en patrimonio propias).....		21400		
V. Resultados de ejercicios anteriores.....		21500	(443.326,82)	(386.653,59)
1. Remanente.....		21510		
2. (Resultados negativos de ejercicios anteriores).....		21520	(443.326,82)	(386.653,59)
VI. Otras aportaciones de socios.....		21600		
VII. Resultado del ejercicio.....		21700	255.899,63	(56.673,23)
VIII. (Dividendo a cuenta).....		21800		
IX. Otros instrumentos de patrimonio neto.....		21900		
A-2) Ajustes por cambios de valor.....		22000		
I. Activos financieros a valor razonable con cambios en patrimonio neto.....		22100		
II. Operaciones de cobertura.....		22200		
III. Activos no corrientes y pasivos vinc., manten. para la venta.....		22300		
IV. Diferencias de conversión.....		22400		
V. Otros.....		22500		
A-3) Subvenciones, donaciones y legados recibidos.....		23000		
B) PASIVO NO CORRIENTE.....		31000	478.927,09	846.731,35
I. Provisiones a largo plazo.....		31100		
1. Obligaciones por prestaciones a largo plazo al personal.....		31110		
2. Actuaciones medioambientales.....		31120		
3. Provisiones por reestructuración.....		31130		
4. Otras provisiones.....		31140		
II. Deudas a largo plazo.....		31200	478.927,09	846.731,35
1. Obligaciones y otros valores negociables.....		31210		



008404217

CLASE 8.^a

BALANCE DE SITUACIÓN NORMAL

PATRIMONIO NETO Y PASIVO		NOTAS DE LA MEMORIA	EJERCICIO 2022	EJERCICIO 2021
NIF A-35144989				
DENOMINACIÓN SOCIAL				
JUEGOS SAN JOSÉ, S.A.				
Unipersonal				
2. Deudas con entidades de crédito.....	31220		454.927,09	769.223,81
3. Acreedores por arrendamiento financiero.....	31230			
4. Derivados.....	31240			
5. Otros pasivos financieros.....	31250		24.000,00	77.507,54
III. Deudas con empresas del grupo y asociadas a largo plazo.....	31300			
IV. Pasivos por impuesto diferido.....	31400			
V. Periodificaciones a largo plazo.....	31500			
VI. Acreedores comerciales no corrientes.....	31600			
VII. Deuda con características especiales a largo plazo.....	31700			
C) PASIVO CORRIENTE.....	32000	n° 14.i.3	2.246.089,70	2.291.716,47
I. Pasivos vinculados con activos no corr. mant. para la venta.....	32100			
II. Provisiones a corto plazo.....	32200			
1. Provisiones por derechos de emisión de gases de efecto invernadero.....	32210			
2. Otras provisiones.....	32220			
III. Deudas a corto plazo.....	32300	n° 17	596.530,59	238.394,69
1. Obligaciones y otros valores negociables.....	32310			
2. Deudas con entidades de crédito.....	32320		314.296,72	180.776,19
3. Acreedores por arrendamiento financiero.....	32330			
4. Derivados.....	32340			
5. Otros pasivos financieros.....	32350		282.233,87	57.618,50
IV. Deudas con empresas del grupo y asociadas a corto plazo.....	32400	n° 19.a	166.796,79	6.921,20
V. Acreedores comerciales y otras cuentas apagar.....	32500		1.482.762,32	2.046.400,58
1. Proveedores.....	32510		138.849,49	107.513,02
a) Proveedores a largo plazo.....	32511			
b) Proveedores a corto plazo.....	32512		138.849,49	107.513,02
2. Proveedores, empresas del grupo y asociadas.....	32520		117.452,54	77.840,65
3. Acreedores varios.....	32530		287.687,17	185.337,73
4. Personal (remuneraciones pendientes de pago).....	32540		70.652,22	58.171,42
5. Pasivos por impuesto corriente.....	32550			
6. Otras deudas con las Administraciones Públicas.....	32560	n° 19.e	868.120,90	1.617.537,76
7. Anticipos de cliente.....	32570			
VI. Periodificaciones a corto plazo.....	32600			
VII. Deudas con características especiales a corto plazo.....	32700			
TOTAL PATRIMONIO NETO Y PASIVO (A+B+C).....	30000		5.230.779,12	5.388.310,52



CLASE 8.^a



008404218

CUENTA DE PÉRDIDAS Y GANANCIAS NORMAL

NIF		A-35144989			
DENOMINACIÓN SOCIAL		JUEGOS SAN JOSÉ, S.A.			
Unipersonal					
(DEBE) / HABER			NOTAS DE LA MEMORIA	EJERCICIO 2022	EJERCICIO 2021
A) OPERACIONES CONTINUADAS					
1. Importe neto de la cifra de negocio.....	40100	nº 20.a	32.140.381,03	21.358.862,11	
a) Ventas.....	40110		32.140.381,03	21.358.862,11	
b) Prestaciones de servicios.....	40120				
c) Ingresos de carácter financiero de las sociedades holding.....	40130				
2. Variación de existencias de prod. ter y en curso de fab.....	40200				
3. Trabajos realizados por la empresa para su activo.....	40300				
4. Aprovisionamientos.....	40400	nº 20.b	(23.175.592,88)	(15.026.989,15)	
a) Consumo de mercaderías.....	40410		(551.036,44)	(351.891,23)	
b) Consumo de materias primas y otras mat. consumibles.....	40420			(5.000,31)	
c) Trabajos realizados por otras empresas.....	42430		(22.624.556,44)	(14.670.097,61)	
d) Deterioro de mercaderías, materias primas y ot. aprov.....	40440				
5. Otros ingresos de explotación.....	40500	nº 20.c	27.784,48	49.388,10	
a) Ingresos accesorios y otros de gestión corriente.....	40510		27.784,48	24.388,10	
b) Subvenciones de explotación incorp. al result. del ejerc.....	40520			25.000,00	
6. Gastos de personal.....	40600		(2.935.755,35)	(2.132.358,76)	
a) Sueldos, salarios y asimilados.....	40610		(2.368.106,99)	(1.483.140,34)	
b) Cargas sociales.....	40620	nº 20.d	(567.648,36)	(649.218,42)	
c) Provisiones.....	40630				
7. Otros gastos de explotación.....	40700		(5.141.472,24)	(3.887.186,04)	
a) Servicios exteriores.....	40710	nº 20.e	(2.953.663,54)	(2.062.857,14)	
b) Tributos.....	40720	nº 20.f	(2.182.139,80)	(1.809.948,30)	
c) Pérdidas, deterioro y variac. de prov. por oper. comerc.....	40730				
d) Otros gastos de gestión corriente.....	40740		(5.668,90)	(14.380,60)	
e) Gastos por emisión de gases de efecto invernadero.....	40750				
8. Amortización del inmovilizado.....	40800	nº 5, 6 y 7	(450.577,53)	(395.458,54)	
9. Imputación de subvenciones de inmov. no fin. y otras.....	40900				
10. Excesos de provisiones.....	41000				
11. Deterioro y resultado por enajenaciones del inmovilizado.....	41100			780,70	
a) Deterioros y pérdidas.....	41110				
b) Resultados por enajenaciones y otras.....	41120	nº 6		780,70	
c) Deterioro y resultados por enaj. del Inmov. de las sociedad holding....	41130				
12. Diferencias negativas de combinaciones de negocios.....	41200				



008404219

CLASE 8.^a

CUENTA DE PÉRDIDAS Y GANANCIAS NORMAL

NIF		A-35144989			
DENOMINACIÓN SOCIAL		JUEGOS SAN JOSÉ, S.A.		Unipersonal	
DEBE		NOTAS DE LA MEMORIA	EJERCICIO 2022	EJERCICIO 2021	
13. Otros resultados.....	41300		(1.329,98)		
A.1) RESULTADO DE EXPLOTACIÓN.....	49100		463.437,53	(32.961,58)	
<i>(1+2+3+4+5+6+7+8+9+10+11+12+13)</i>					
14. Ingresos financieros.....	41400		6.249,37	1,34	
a) De participaciones en instrumentos de patrimonio.....	41410				
a.1) En empresas del grupo y asociadas.....	41411				
a.2) En terceros.....	41412				
b) De valores negociables y otros instrum. Financieros.....	41420	nº 14.h	6.249,37	1,34	
b.1) De empresas del grupo y asociadas.....	41421		6.249,24	1,34	
b.2) De terceros.....	41422		0,13		
c) Imp. de subven., donac. y legados de carácter financiero.....	41430				
15. Gastos financieros.....	41500	nº 18.f	(53.429,38)	(22.813,85)	
a) Por deudas con empresas del grupo y asociadas.....	41510			(500,65)	
b) Por deudas con terceros.....	41520		(53.429,38)	(22.113,20)	
c) Por actualización de provisiones.....	41530				
16. Variación de valor razonable en instr. financieros.....	41600				
a) Valor razonable con cambios en pérdidas y ganancias.....	41610				
b) Transf. de ajustes de valor razonable con cambios en patrim. neto....	41620				
17. Diferencias de cambio.....	41700				
18. Deterioro y resultado por enaj. de instr. Financ.....	41800			113,16	
a) Deterioros y pérdidas.....	41810				
b) Resultados por enajenaciones y otras.....	41820			113,16	
19. Otros ingresos y gastos de carácter financiero.....	42100				
a) Incorporación al activo de gastos financieros.....	42110				
b) Ingresos financieros derivados de convenios de acreedores.....	42120				
c) Resto de ingresos y gastos.....	42130				
A.2) RESULTADO FINANCIERO (14+15+16+17+18+19).....	49200		(47.180,01)	(22.499,35)	
A.3) RESULTADO ANTES DE IMPUESTOS (A.1+A.2).....	49300		416.257,52	(55.460,93)	
20. Impuesto sobre beneficios.....	41900	nº 19.b	(160.357,89)	(1.212,30)	
A.4) RTDO. DEL EJER. PROC. DE OP. CONT (A.3+20).....	49400		255.899,63	(56.673,23)	
B) OPERACIONES INTERRUMPIDAS					
21. Resultado del ejercicio procedente de operaciones interrumpidas neto de impuestos.....	42000				
A.5) RESULTADO DEL EJERCICIO (A.4+21).....	49500	nº 3	255.899,63	(56.673,23)	



008404220

CLASE 8.^a

ESTADO DE CAMBIOS EN EL PATRIMONIO NETO NORMAL

A) Estado de ingresos y gastos reconocidos en el ejercicio

NIF		NOTAS DE LA MEMORIA			EJERCICIO 2022	EJERCICIO 2021
A-35144989						
DENOMINACIÓN SOCIAL						
JUEGOS SAN JOSÉ, S.A.						
Unipersonal						
A) RESULTADO DE LA CUENTA DE PÉRDIDAS Y GANANCIAS.....		59100	Nº 3	255.899,63	(56.673,23)	
INGR. Y GTOS. IMPUTADOS DIRECTAMENTE AL PATRIM. NETO						
I. Por valoración de Instrumentos financieros.....		50010				
1. Activos financieros a valor razonable con cambios en el patrimonio neto.....		50011				
2. Otros ingresos / gastos.....		50012				
II. Por coberturas de flujos de efectivo.....		50020				
III. Subvenciones, donaciones y legados recibidos.....		50030				
IV. Por ganancias y pérdidas actuariales y otros ajustes.....		50040				
V. Por activos no corr. y pasivos vinc., mant. para la venta.....		50050				
VI. Diferencias de conversión.....		50060				
VII. Efecto impositivo.....		50070				
B) Total ingresos y gastos imput. directamente en el patrim. Neto.....		59200				
(I+II+III+IV+V+VI+VII)						
TRANSFERENCIAS A LA CUENTA DE PÉRDIDAS Y GANANCIAS						
VIII. Por valoración de instrumentos financieros.....		50080				
1. Activos financieros a valor razonable con cambios en el patrimonio neto.....		50081				
2. Otros ingresos/ gastos.....		50082				
IX. Por cobertura de flujos de efectivo.....		50090				
X. Subvenciones, donaciones y legados recibidos.....		50100				
XI. Por activos no corr. y pasivos vinc., mant. para la venta.....		50110				
XII. Diferencias de conversión.....		50120				
XIII. Efecto impositivo.....		50130				
C) Total transferencias a la cuenta de pérdidas y ganancias.....		59300				
(VIII+IX+X+XI+XII+XIII)						
TOTAL DE INGRESOS Y GASTOS RECONOCIDOS (A+B+C).....		59400	Nº 3	255.899,63	(56.673,23)	



008404221

CLASE 8.^a

ESTADO DE CAMBIOS EN EL PATRIMONIO NETO NORMAL
B) Estado total de cambios en el patrimonio neto

		CAPITAL			PRIMA DE EMISIÓN	
		ESCRITURADO	(NO EXIGIDO)			
			01	02		
				03		
A) SALDO, FINAL DEL EJERCICIO :		2.020	511	451.088,00	22.622,28	
I. Ajustes por cambios de criterio del ejercicio						
2.020 y anteriores.....		512				
II. Ajustes por errores del ejercicio		2.020				
y anteriores.....		513				
B) SALDO AJUSTADO, INICIO DEL EJEF		2.021	514	451.088,00	22.622,28	
I. Total de ingresos y gastos reconocidos.....		515				
II. Operaciones con socios o propietarios.....		516				
1. Aumentos de capital.....		517				
2. (-) Reducciones de capital.....		518				
3. Conversión de pasivos financieros en patrimonio neto (conversión de obligaciones, condonaciones de deudas).....		519				
4. (-) Distribución de dividendos.....		520				
5. Operaciones con acciones o participaciones propias (netas)....		521				
6. Incremento (reducción) de patrimonio neto resultante de una combinación de negocios.....		522				
7. Otras operaciones con socios o propietarios.....		523				
III. Otras variaciones de patrimonio neto.....		524				
1. Movimientos de la reserva de revalorización.....		531				
2. Otras variaciones.....		532				
C) SALDO, FINAL DEL EJERCICIO :		2.021	511	451.088,00	22.622,28	
I. Ajustes por cambios de criterio del ejercicio						
2.021		512				
II. Ajustes por errores del ejercicio:		2.021				
D) SALDO AJUSTADO, INICIO DEL EJEF		2.022	514	451.088,00	22.622,28	
I. Total de ingresos y gastos reconocidos.....		515				
II. Operaciones con socios o propietarios.....		516				
1. Aumentos de capital.....		517				
2. (-) Reducciones de capital.....		518				
3. Conversión de pasivos financieros en patrimonio neto (conversión de obligaciones, condonaciones de deudas).....		519				
4. (-) Distribución de dividendos		520				
5. Operaciones con acciones o participaciones propias (netas)		521				
6. Incremento (reducción) de patrimonio neto resultante de una combinación de negocios.....		522				
7. Otras operaciones con socios o propietarios.....		523				
III. Otras variaciones de patrimonio neto.....		524				
1. Movimientos de la reserva de revalorización.....		531				
2. Otras variaciones.....		532				
E) SALDO, FINAL DEL EJERCICIO :		2.022	525	451.088,00	22.622,28	



008404222

CLASE 8.^a

ESTADO DE CAMBIOS EN EL PATRIMONIO NETO NORMAL

B) Estado total de cambios en el patrimonio neto

			RESERVAS	(ACC. Y PARTICIP. EN PATRIM. PROPIAS)	RESULTADOS DE EJERCICIOS ANTERIORES
			04	05	06
NIF		A-35144989			
DENOMINACIÓN SOCIAL		JUEGOS SAN JOSÉ, S.A.			
		Unipersonal			
A) SALDO, FINAL DEL EJERCICIO :		2.020	511	2.219.479,24	
I. Ajustes por cambios de criterio del ejercicio					
2.020 y anteriores.....			512		
II. Ajustes por errores del ejercicio		2.020			
y anteriores.....			513		
B) SALDO AJUSTADO, INICIO DEL EJEF		2.021	514	2.219.479,24	
I. Total de ingresos y gastos reconocidos.....			515		
II. Operaciones con socios o propietarios.....			516		
1. Aumentos de capital.....			517		
2. (-) Reducciones de capital.....			518		
3. Conversión de pasivos financieros en patrimonio neto (conversión de obligaciones, condonaciones de deudas).....			519		
4. (-) Distribución de dividendos.....			520		
5. Operaciones con acciones o participaciones propias (netas)....			521		
6. Incremento (reducción) de patrimonio neto resultante de una combinación de negocios.....			522		
7. Otras operaciones con socios o propietarios.....			523		
III. Otras variaciones de patrimonio neto.....			524		(386.653,59)
1. Movimientos de la reserva de revalorización.....			531		
2. Otras variaciones.....			532		(386.653,59)
C) SALDO, FINAL DEL EJERCICIO :		2.021	511	2.219.479,24	(386.653,59)
I. Ajustes por cambios de criterio del ejercicio					
2.021			512		
II. Ajustes por errores del ejercicio:		2.021			
D) SALDO AJUSTADO, INICIO DEL EJEF		2.022	514	2.219.479,24	(386.653,59)
I. Total de ingresos y gastos reconocidos.....			515		
II. Operaciones con socios o propietarios.....			516		
1. Aumentos de capital.....			517		
2. (-) Reducciones de capital.....			518		
3. Conversión de pasivos financieros en patrimonio neto (conversión de obligaciones, condonaciones de deudas).....			519		
4. (-) Distribución de dividendos			520		
5. Operaciones con acciones o participaciones propias (netas)			521		
6. Incremento (reducción) de patrimonio neto resultante de una combinación de negocios.....			522		
7. Otras operaciones con socios o propietarios.....			523		
III. Otras variaciones de patrimonio neto.....			524		(56.673,23)
1. Movimientos de la reserva de revalorización.....			531		
2. Otras variaciones.....			532		(56.673,23)
E) SALDO, FINAL DEL EJERCICIO :		2.022	525	2.219.479,24	(443.326,82)



008404223

CLASE 8.^a

ESTADO DE CAMBIOS EN EL PATRIMONIO NETO NORMAL
B) Estado total de cambios en el patrimonio neto

NIF					
A-35144989					
DENOMINACIÓN SOCIAL					
JUEGOS SAN JOSÉ, S.A.					
Unipersonal					
			OTRAS APORTAC. DE SOCIOS	RESULTADO DEL EJERCICIO	(DIVIDENDO A CUENTA)
			07	08	09
A) SALDO, FINAL DEL EJERCICIO :	2.020	511		(386.653,59)	
I. Ajustes por cambios de criterio del ejercicio					
2.020 y anteriores.....		512			
II. Ajustes por errores del ejercicio	2.020				
y anteriores.....		513			
B) SALDO AJUSTADO, INICIO DEL EJEF	2.021	514		(386.653,59)	
I. Total de Ingresos y gastos reconocidos.....		515		(56.673,23)	
II. Operaciones con socios o propietarios.....		516			
1. Aumentos de capital.....		517			
2. (-) Reducciones de capital.....		518			
3. Conversión de pasivos financieros en patrimonio neto (conversión de obligaciones, condonaciones de deudas).....		519			
4. (-) Distribución de dividendos.....		520			
5. Operaciones con acciones o participaciones propias (netas)....		521			
6. Incremento (reducción) de patrimonio neto resultante de una combinación de negocios.....		522			
7. Otras operaciones con socios o propietarios.....		523			
III. Otras variaciones de patrimonio neto.....		524		386.653,59	
1. Movimientos de la reserva de revalorización.....		531			
2. Otras variaciones.....		532		386.653,59	
C) SALDO, FINAL DEL EJERCICIO :	2.021	511		(56.673,23)	
I. Ajustes por cambios de criterio del ejercicio					
2.021		512			
II. Ajustes por errores del ejercicio:	2.021	513			
D) SALDO AJUSTADO, INICIO DEL EJEF	2.022	514		(56.673,23)	
I. Total de Ingresos y gastos reconocidos.....		515		255.899,63	
II. Operaciones con socios o propietarios.....		516			
1. Aumentos de capital.....		517			
2. (-) Reducciones de capital.....		518			
3. Conversión de pasivos financieros en patrimonio neto (conversión de obligaciones, condonaciones de deudas).....		519			
4. (-) Distribución de dividendos		520			
5. Operaciones con acciones o participaciones propias (netas)		521			
6. Incremento (reducción) de patrimonio neto resultante de una combinación de negocios.....		522			
7. Otras operaciones con socios o propietarios.....		523			
III. Otras variaciones de patrimonio neto.....		524		56.673,23	
1. Movimientos de la reserva de revalorización.....		531			
2. Otras variaciones.....		532		56.673,23	
E) SALDO, FINAL DEL EJERCICIO :	2.022	525		255.899,63	



008404224

CLASE 8.^a

ESTADO DE CAMBIOS EN EL PATRIMONIO NETO NORMAL

B) Estado total de cambios en el patrimonio neto

NIF				
A-35144989				
DENOMINACIÓN SOCIAL				
JUEGOS SAN JOSÉ, S.A.				
Unipersonal				
		OTROS INSTRUMENT. DE PATRIM. NETO	AJUSTES POR CAMBIO DE VALOR	SUBVENC., DONACIONES Y LEGADOS RECIBIDOS
		10	11	12
A) SALDO, FINAL DEL EJERCICIO :	2.020	511		
I. Ajustes por cambios de criterio del ejercicio				
2.020 y anteriores.....		512		
II. Ajustes por errores del ejercicio	2.020			
y anteriores.....		513		
B) SALDO AJUSTADO, INICIO DEL EJEF	2.021	514		
I. Total de ingresos y gastos reconocidos.....		515		
II. Operaciones con socios o propietarios.....		516		
1. Aumentos de capital.....		517		
2. (-) Reducciones de capital.....		518		
3. Conversión de pasivos financieros en patrimonio neto (conversión de obligaciones, condonaciones de deudas).....		519		
4. (-) Distribución de dividendos.....		520		
5. Operaciones con acciones o participaciones propias (netas)....		521		
6. Incremento (reducción) de patrimonio neto resultante de una combinación de negocios.....		522		
7. Otras operaciones con socios o propietarios.....		523		
III. Otras variaciones de patrimonio neto.....		524		
1. Movimientos de la reserva de revalorización.....		531		
2. Otras variaciones.....		532		
C) SALDO, FINAL DEL EJERCICIO :	2.021	511		
I. Ajustes por cambios de criterio del ejercicio				
2.021		512		
II. Ajustes por errores del ejercicio:	2.021	513		
D) SALDO AJUSTADO, INICIO DEL EJEF	2.022	514		
I. Total de ingresos y gastos reconocidos.....		515		
II. Operaciones con socios o propietarios.....		516		
1. Aumentos de capital.....		517		
2. (-) Reducciones de capital.....		518		
3. Conversión de pasivos financieros en patrimonio neto (conversión de obligaciones, condonaciones de deudas).....		519		
4. (-) Distribución de dividendos		520		
5. Operaciones con acciones o participaciones propias (netas)		521		
6. Incremento (reducción) de patrimonio neto resultante de una combinación de negocios.....		522		
7. Otras operaciones con socios o propietarios.....		523		
III. Otras variaciones de patrimonio neto.....		524		
1. Movimientos de la reserva de revalorización.....		531		
2. Otras variaciones.....		532		
E) SALDO, FINAL DEL EJERCICIO :	2.022	525		



008404225

CLASE 8.^a

ESTADO DE CAMBIOS EN EL PATRIMONIO NETO NORMAL
B) Estado total de cambios en el patrimonio neto

NIF A-35144989			
DENOMINACIÓN SOCIAL			
JUEGOS SAN JOSÉ, S.A.			
Unipersonal			
		TOTAL	
		13	
A) SALDO, FINAL DEL EJERCICIO :	2.020	511	2.306.535,93
I. Ajustes por cambios de criterio del ejercicio			
2.020	y anteriores.....	512	
II. Ajustes por errores del ejercicio			
2.020	y anteriores.....	513	
B) SALDO AJUSTADO, INICIO DEL EJEF	2.021	514	2.306.535,93
I. Total de ingresos y gastos reconocidos.....			
		515	(56.673,23)
II. Operaciones con socios o propietarios.....			
1.	Aumentos de capital.....	516	
2.	(-) Reducciones de capital.....	517	
3.	Conversión de pasivos financieros en patrimonio neto (conversión de obligaciones, condonaciones de deudas).....	518	
4.	(-) Distribución de dividendos.....	519	
5.	Operaciones con acciones o participaciones propias (netas)....	520	
6.	Incremento (reducción) de patrimonio neto resultante de una combinación de negocios.....	521	
7.	Otras operaciones con socios o propietarios.....	522	
III. Otras variaciones de patrimonio neto.....			
1.	Movimientos de la reserva de revalorización.....	523	
2.	Otras variaciones.....	524	
C) SALDO, FINAL DEL EJERCICIO :	2.021	511	2.249.862,70
I. Ajustes por cambios de criterio del ejercicio			
2.021		512	
II. Ajustes por errores del ejercicio:			
2.021		513	
D) SALDO AJUSTADO, INICIO DEL EJEF	2.022	514	2.249.862,70
I. Total de ingresos y gastos reconocidos.....			
		515	255.899,63
II. Operaciones con socios o propietarios.....			
1.	Aumentos de capital.....	516	
2.	(-) Reducciones de capital.....	517	
3.	Conversión de pasivos financieros en patrimonio neto (conversión de obligaciones, condonaciones de deudas).....	518	
4.	(-) Distribución de dividendos	519	
5.	Operaciones con acciones o participaciones propias (netas)	520	
6.	Incremento (reducción) de patrimonio neto resultante de una combinación de negocios.....	521	
7.	Otras operaciones con socios o propietarios.....	522	
III. Otras variaciones de patrimonio neto.....			
1.	Movimientos de la reserva de revalorización.....	523	
2.	Otras variaciones.....	524	
E) SALDO, FINAL DEL EJERCICIO :	2.022	525	2.505.762,33



CLASE 8.^a



008404227

ESTADO DE FLUJOS DE EFECTIVO NORMAL

NIF		A-35144989		DENOMINACIÓN SOCIAL		JUEGOS SAN JOSÉ, S.A.		Unipersonal	
				NOTAS DE LA MEMORIA	EJERCICIO 2022	EJERCICIO 2021			
A) FLUJOS DE EFECTIVO DE LAS ACTIVIDADES DE EXPLOTACIÓN									
1.	Resultado del ejercicio antes de impuestos.....	61100			416.257,52		(55.460,93)		
2.	Ajustes del resultado.....	61200			496.873,77		417.177,19		
a)	Amortización del inmovilizado (+).....	61201	nº 5, 6 y 7		450.577,53		395.458,54		
b)	Correcciones valorativas por deterioro (+/-).....	61202	nº 5, 6 y 7		(883,77)				
c)	Variación de provisiones (+/-).....	61203							
d)	Imputación de subvenciones (-).....	61204							
e)	Resultados por bajas y enajenaciones del inmovilizado.....	61205					(780,70)		
f)	Resultados por bajas y enajenaciones de inst. financieros (+/-).....	61206					(113,16)		
g)	Ingresos financieros (-).....	61207	Nº 14.h		(6.249,37)		(1,34)		
h)	Gastos financieros (+).....	61208	Nº 18.f		53.429,38		22.613,85		
i)	Diferencias de cambio (+/-).....	61209							
j)	Variación de valor razonable en instrumentos financieros (+/-).....	61210							
k)	Otros ingresos y gastos (-/+).....	61211							
3.	Cambios en el capital corriente.....	61300			(610.955,24)		1.445.626,15		
a)	Existencias (+/-).....	61301			2.323,99		18.030,22		
b)	Deudores y otras cuentas para cobrar (+/-).....	61302			12.796,41		420,37		
c)	Otros activos corrientes (+/-).....	61303			(2.725,96)		5.161,60		
d)	Acreedores y otras cuentas para pagar (+/-).....	61304			(560.446,38)		1.333.737,91		
e)	Otros pasivos corrientes (+/-).....	61305			(9.395,76)		47.874,50		
f)	Otros activos y pasivos no corrientes (+/-).....	61306			(53.507,54)		40.401,55		
4.	Otros flujos de efectivo de las actividades de explotación.....	61400			(52.254,85)		(19.035,87)		
a)	Pagos de intereses (-).....	61401			(53.429,38)		(22.613,85)		
b)	Cobros de dividendos (+).....	61402							
c)	Cobros de intereses (+).....	61403			6.249,37		2,05		
d)	Cobros (pagos) por impuestos sobre beneficios (+/-).....	61404			(5.074,84)		3.575,93		
e)	Otros pagos (cobros) (-/+).....	61405							
5.	Flujos de efectivos de las activid. de explotación (1+2+3+4).....	61500			249.921,20		1.788.306,54		



CLASE 8.^a



008404228

ESTADO DE FLUJOS DE EFECTIVO NORMAL

NIF		NOTAS DE LA MEMORIA		
A-35144989				
DENOMINACIÓN SOCIAL		EJERCICIO 2022		
JUEGOS SAN JOSÉ, S.A.				
Unipersonal		EJERCICIO 2021		
DEBE				
B) FLUJOS DE EFECTIVO DE LAS ACTIVIDADES DE INVERSIÓN				
6. Pagos por Inversiones (-)	62100		(443.579,92)	(1.756.736,81)
a) Empresas del grupo y asociadas.....	62101		(14.846,69)	(323.242,41)
b) Inmovilizado intangible.....	62102			
c) Inmovilizado material.....	62103		(428.733,23)	(668.138,79)
d) Inversiones inmobiliarias.....	62104			
e) Otros activos financieros.....	62105			
f) Activos no corrientes mantenidos para venta.....	62106			
g) Unidad de negocio.....	62107	Nº 23		(765.355,61)
h) Otros activos.....	62108			
7. Cobros por desinversiones (+)	62200			10.436,14
a) Empresas del grupo y asociadas.....	62201			
b) Inmovilizado intangible.....	62202			
c) Inmovilizado material.....	62203			4.200,00
d) Inversiones inmobiliarias.....	62204			
e) Otros activos financieros.....	62205			6.236,14
f) Activos no corrientes mantenidos para venta.....	62206			
g) Unidad de negocio.....	62207			
h) Otros activos.....	62208			
8. Flujos de efectivos de las actividades de Inversión (6+7)	62300		(443.579,92)	(1.746.300,67)



008404229

CLASE 8.^a

ESTADO DE FLUJOS DE EFECTIVO NORMAL

NIF		NOTAS DE LA MEMORIA		EJERCICIO 2022	EJERCICIO 2021
A-35144989					
DENOMINACIÓN SOCIAL					
JUEGOS SAN JOSÉ, S.A.					
Unipersonal					
C) FLUJOS DE EFECTIVO DE LAS ACTIVIDADES DE FINANCIACIÓN					
9. Cobros y pagos con instrumentos de patrimonio.....	63100				
a) Emisión de instrumentos de patrimonio (+).....	63101				
b) Amortización de instrumentos de patrimonio (-).....	63102				
c) Adquisición de instrumentos de patrimonio propio (-).....	63103				
d) Enajenación de instrumentos de patrimonio propio (+)	63104				
e) Subvenciones, donaciones y legados recibidos (+)	63105				
10. Cobros y pagos con instrumentos de pasivo financiero.....	63200		(180.776,19)	(7.395,03)	
a) Emisión.....	63201				
1. Obligaciones y otros valores negociables (+).....	63202				
2. Deudas con entidades de crédito (+).....	63203				
3. Deudas con empresas del grupo y asociadas (+).....	63204				
4. Deudas con características especiales (+).....	63205				
5. Otras deudas (+).....	63206				
b) Devolución y amortización de.....	63207		(180.776,19)	(7.395,03)	
1. Obligaciones y otros valores negociables (-).....	63208				
2. Deudas con entidades de crédito (-).....	63209		(180.776,19)	(7.395,03)	
3. Deudas con empresas del grupo y asociadas (-).....	63210				
4. Deudas con características especiales (-).....	63211				
5. Otras deudas (-).....	63212				
11. Pagos por dividendos y remun. de otros instrum. de patrim.....	63300				
a) Dividendos (-).....	63301				
b) Remuneración de otros instrumentos de patrimonio (-).....	63302				
12. Flujos de efectivo de las activid. de financiación (9+10+11).....	63400		(180.776,19)	(7.395,03)	
D. Efecto de las variaciones de los tipos de cambio.....	64000				
E. AUM./DISM. NETA DEL EFECTIVO O EQUIVAL. (5+8+12+D).....	65000		(374.434,91)	34.610,84	
Efectivo o equivalentes al comienzo del ejercicio.....	65100		1.202.141,33	1.167.530,49	
Efectivo o equivalentes al final del ejercicio.....	65200		827.706,42	1.202.141,33	



JUEGOS SAN JOSÉ, S.A.U
MEMORIA DEL EJERCICIO 2022

CLASE 8.^a



008404230

1. ACTIVIDAD DE LA SOCIEDAD

JUEGOS SAN JOSÉ, S.A.U. fue constituida según escritura de fecha 3 de septiembre de 1986 por tiempo indefinido. Su domicilio social está fijado en Las Palmas de Gran Canaria, calle Suárez Naranjo, número 45. Su objeto social lo constituye única y exclusivamente la explotación de una o varias salas de juego de bingo y, en su caso, de los restantes juegos de azar que pudieran autorizarse, así como los servicios complementarios de los mismos.

La Sociedad ha explotado tres Salas de Bingo ubicadas en la ciudad de Las Palmas de Gran Canaria, siendo de primera categoría la sala "*Real Club Victoria*" y de tercera categoría las salas "*Amigos Canarios de la Ópera*" y "*Hespérides*". Por otro lado, también explota el salón de juego y apuestas "*Coravi*" adquirido en el ejercicio 2021.

Con fecha 31 de diciembre de 2020, PAMA E HIJOS, S.A. adquirió el 47,49% de las acciones de la Compañía propiedad de Global Bingo Corporation, S.A., obteniendo la propiedad de la totalidad de las acciones de la Compañía. La Sociedad se encuentra integrada en el Grupo de empresas encabezado por PAMA E HIJOS, S.A. con domicilio social en Las Palmas de Gran Canaria (calle Suárez Naranjo, 45). El Socio Único deposita sus cuentas anuales en el Registro Mercantil de Las Palmas.

2. BASES DE PRESENTACIÓN DE LAS CUENTAS ANUALES

a) Imagen fiel

Las cuentas anuales se han preparado a partir de los registros contables de la Sociedad, habiéndose aplicado las disposiciones legales vigentes en materia contable, con objeto de mostrar la imagen fiel del patrimonio neto y del estado de cambios del mismo, de la situación financiera y de los resultados de la Compañía, así como de la veracidad del estado de flujos de efectivo del ejercicio.

Las cuentas anuales han sido formuladas por los Administradores de la Sociedad para su sometimiento a la aprobación del accionista único, estimándose que serán aprobadas sin ninguna modificación.

b) Marco normativo de información financiera y moneda funcional

Las cuentas anuales adjuntas se han formulado aplicando los principios contables y las normas de registro y valoración establecidos en el Código de Comercio y en el Plan General de Contabilidad aprobado por el Real Decreto 1514/2007, de 16 de noviembre (parcialmente modificado en 2016 por el Real Decreto 602/2016, de 2 de diciembre, y en 2021 por el Real Decreto 1/2021, de 12 de enero).

La moneda funcional de la empresa es el euro, habiéndose formulado las presentes cuentas anuales en euros.

c) Comparación de la información

De acuerdo con la legislación mercantil se presenta, a efectos comparativos, con cada una de las partidas del balance, de la cuenta de pérdidas y ganancias, del estado de cambios en el patrimonio neto y del estado de flujos de efectivo, además de las cifras del ejercicio 2022, las correspondientes al ejercicio anterior. En la memoria también se incluye información cuantitativa del ejercicio anterior, salvo cuando una norma contable específicamente establece que no es necesario.



JUEGOS SAN JOSÉ, S.A.U
MEMORIA DEL EJERCICIO 2022



008404231

CLASE 8.^a

d) **Aspectos críticos de la valoración y estimación de la incertidumbre**

En la preparación de las cuentas anuales de la Sociedad, los Administradores han realizado estimaciones que están basadas en la experiencia histórica y en otros factores que se consideran razonables de acuerdo con las circunstancias actuales y que constituyen la base para establecer el valor contable de los activos y pasivos cuyo valor no es fácilmente determinable mediante otras fuentes. La Sociedad revisa sus estimaciones de forma continua. Sin embargo, dada la incertidumbre inherente a las mismas, existe un riesgo importante de que pudieran surgir ajustes significativos en el futuro sobre los valores de los activos y pasivos afectados, de producirse un cambio significativo en las hipótesis, hechos y circunstancias en las que se basan.

Los supuestos clave acerca del futuro, así como otros datos relevantes sobre la estimación de la incertidumbre en la fecha de cierre del ejercicio, que llevan asociados un riesgo importante de suponer cambios significativos en el valor de los activos o pasivos en el próximo ejercicio, son los siguientes:

Deterioro del valor de los activos no corrientes

La valoración de los activos no corrientes, distintos de los financieros, requiere la realización de estimaciones con el fin de determinar su valor recuperable, a los efectos de evaluar un posible deterioro. Para determinar este valor recuperable los Administradores de la Sociedad estiman los flujos de efectivo futuros esperados de los activos o de las unidades generadoras de efectivo de las que forman parte y utilizan una tasa de descuento apropiada para calcular el valor actual de esos flujos de efectivo. Los flujos de efectivo futuros dependen de que se cumplan los presupuestos de los próximos ejercicios, mientras que las tasas de descuento dependen del tipo de interés y de la prima de riesgo asociada a la única unidad generadora de efectivo de que dispone la Sociedad.

Activos por impuesto diferido

Los activos por impuesto diferido se registran para todas aquellas diferencias temporarias deducibles, bases imponibles negativas pendientes de compensar y deducciones pendientes de aplicar, para las que es probable que el grupo fiscal del que forma parte la Sociedad disponga de ganancias fiscales futuras que permitan la aplicación de estos activos. Para determinar el importe de los activos por impuesto diferido que se pueden registrar, los Administradores estiman los importes y las fechas en las que se obtendrán las ganancias fiscales futuras y el periodo de reversión de las diferencias temporarias imponibles. La Sociedad ha registrado activos por impuesto diferido por importe de 131.432,73 euros (124.993,83 euros al 31 de diciembre de 2021) correspondientes a bases imponibles negativas pendientes de compensar y a diferencias temporarias deducibles (Nota 11 y 19.c).



JUEGOS SAN JOSÉ, S.A.U
MEMORIA DEL EJERCICIO 2022



008404232

CLASE 8.^a

3. DISTRIBUCIÓN DE RESULTADOS

La propuesta del Consejo de Administración al accionista único respecto a la aprobación de la distribución de resultados del ejercicio 2022 y la distribución aprobada en 2021, es tal y como sigue (en euros):

	2022	2021
BASE DE REPARTO		
Pérdidas y Ganancias, neto de Impuestos	255.899,63	(56.673,23)
Total Base de Reparto	255.899,63	(56.673,23)
DISTRIBUCIÓN		
A resultados negativos de ejercicios anteriores	255.899,63	-
A pérdidas a compensar	-	(56.673,23)
Total Distribución	255.899,63	(56.673,23)

4. NORMAS DE REGISTRO Y VALORACIÓN

Las cuentas anuales adjuntas han sido preparadas según los siguientes criterios contables:

a) **Inmovilizado intangible**

a.1) Derechos de traspaso

Corresponde al derecho de explotación de la sala de bingo "Hespérides". Está valorado por su coste de adquisición y se amortiza linealmente en los años de duración del contrato de alquiler de industria de dicha sala.

a.2) Aplicaciones informáticas

Corresponde al importe satisfecho por la propiedad o por el derecho al uso de programas informáticos, que la Sociedad amortiza linealmente en cuatro años.

a.3) Fondo de comercio

Corresponde al fondo de comercio generado en ejercicio 2021 por la adquisición de la unidad productiva de explotación del salón de juego y apuestas "Coravi" de la sociedad COMERCIAL JUPAMA, S.A.

La Sociedad ha optado por el criterio de amortizar el fondo de comercio linealmente durante los diez próximos ejercicios tal y como se establece en la última modificación del Plan General Contable del año 2016 (Real Decreto 602/2016 de 2 de diciembre).

Asimismo, las unidades generadoras de efectivo o grupos de unidades generadoras de efectivo a las que se haya asignado un fondo de comercio se someterán, al menos anualmente, a la comprobación del deterioro de valor, dotándose en su caso el correspondiente deterioro de valor que, a su vez, tendrá carácter irreversible.



JUEGOS SAN JOSÉ, S.A.U
MEMORIA DEL EJERCICIO 2022



008404233

CLASE 8.^a

b) **Inmovilizado material**

El inmovilizado material se presenta a su valor de coste. Las amortizaciones practicadas durante el ejercicio han sido calculadas mediante la aplicación a los valores de coste de los coeficientes que se detallan a continuación:

Tipo de inmovilizado	Método	Coefficiente
Construcciones	Lineal	2%
Instalaciones técnicas	Lineal	8%
Maquinaria	Lineal	10%
Otras instalaciones	Lineal	8-12%
Mobiliario y equipo de oficina	Lineal	10%
Equipos informáticos	Lineal	25%
Elementos de transporte	Lineal	16%
Otro inmovilizado material	Lineal	10%

Los elementos usados se amortizan aplicando el doble del coeficiente utilizado en los elementos nuevos.

Las reparaciones que no representan una ampliación de la vida útil y los costes de mantenimiento son cargados en la cuenta de pérdidas y ganancias en el ejercicio en que se producen. Los costes de ampliación o mejora que dan lugar a un aumento de la capacidad productiva o a un alargamiento de la vida útil de los bienes, son incorporados al activo como mayor valor del mismo.

c) **Deterioro del valor de los activos no financieros**

Al menos al cierre del ejercicio, la Sociedad evalúa si existen indicios de que algún activo no corriente o, en su caso, alguna unidad generadora de efectivo, pueda estar deteriorado. Si existen indicios, se estiman sus importes recuperables.

El importe recuperable es el mayor entre el valor razonable menos los costes de venta y el valor en uso. Cuando el valor contable es mayor que el importe recuperable se produce una pérdida por deterioro. El valor en uso es el valor actual de los flujos de efectivo futuros esperados, utilizando tipos de interés de mercado sin riesgo, ajustados por los riesgos específicos asociados al activo. Para aquellos activos que no generan flujos de efectivo, en buena medida, independientes de los derivados de otros activos o grupos de activos, el importe recuperable se determina para las unidades generadoras de efectivo a las que pertenecen dichos activos.

Las correcciones valorativas por deterioro y su reversión se contabilizan en la cuenta de pérdidas y ganancias. Las correcciones valorativas por deterioro se revierten cuando las circunstancias que las motivaron dejan de existir, excepto las correspondientes a los fondos de comercio. La reversión del deterioro tiene como límite el valor contable del activo que figuraría si no se hubiera reconocido previamente el correspondiente deterioro del valor.

d) **Inversiones inmobiliarias**

En este epígrafe del activo no corriente figurarán aquellos inmuebles propiedad de la Sociedad cuyo destino sea el alquiler de los mismos a terceros. Los criterios de valoración inicial, posterior, amortización y deterioro son los mismos que los del inmovilizado material.



JUEGOS SAN JOSÉ, S.A.U
MEMORIA DEL EJERCICIO 2022



008404234

CLASE 8.^a

e) **Activos financieros**

e.1) Activos financieros a valor razonable con cambios en la cuenta de pérdidas y ganancias

Por regla general, los activos financieros se registrarán en esta cuenta excepto que deban contabilizarse en otras categorías. Los activos financieros mantenidos para negociar se incluyen obligatoriamente en esta categoría.

Se valoran inicialmente por el precio de la transacción. Los costes directamente atribuibles a la transacción se imputan a la cuenta de resultados. En caso de tratarse de instrumentos de patrimonio, se incluirán los derechos preferentes de suscripción como mayor coste inicial. Posteriormente estos activos financieros se valorarán por su valor razonable, sin deducir el coste necesario para su enajenación futura. Los cambios producidos en el valor razonable, tanto positivos como negativos, se imputarán a la cuenta de pérdidas y ganancias.

e.2) Activos financieros a coste amortizado

Un activo financiero se incluirá en esta categoría, incluso cuando esté admitido a negociación en un mercado organizado, si la empresa mantiene la inversión con el objetivo de percibir los flujos de efectivo derivados de la ejecución del contrato, y las condiciones contractuales del activo financiero dan lugar, en fechas especificadas, a flujos de efectivo que son únicamente cobros de principal e intereses sobre el importe del principal pendiente.

Recoge tanto créditos por operaciones comerciales como aquellos créditos no comerciales cuyos cobros son de cuantía determinada o determinable y no se negocian en un mercado activo. Se valoran inicialmente por el precio de la transacción (que incluye los costes directos de la transacción). En caso de tener vencimiento inferior al año y no disponer de un tipo de interés fijado en contrato, se registran por su valor nominal, ya que según análisis efectuados por la Sociedad el efecto de no actualizar los flujos de efectivo no es significativo.

Posteriormente, se valoran por su coste amortizado (excepto los valorados inicialmente a su valor nominal, que continúan valorándose a su valor nominal). Los intereses devengados se contabilizan por el método del tipo de interés efectivo. Las pérdidas por deterioro se contabilizan cuando se produce una reducción o un retraso en los flujos de efectivo estimados futuros. Dichos deterioros (y su posterior reversión) se imputan a la cuenta de resultados del ejercicio.

La pérdida por deterioro del valor de estos activos financieros será la diferencia entre su valor en libros y el valor actual de los flujos de efectivo futuros, incluidos, en su caso, los procedentes de la ejecución de las garantías reales y personales, que se estima van a generar, descontados al tipo de interés efectivo calculado en el momento de su reconocimiento inicial. No obstante, como sustituto del valor actual de los flujos de efectivo futuros se puede utilizar el valor de mercado del instrumento, siempre que éste sea lo suficientemente fiable como para considerarlo representativo del valor que pudiera recuperar la empresa.

e.3) Activos financieros a valor razonable con cambios en el patrimonio neto

Recoge aquellas inversiones en instrumentos de patrimonio que ni son para negociar ni deben contabilizarse al coste. Su designación en esta categoría se realiza en el momento inicial de su adquisición y de forma irrevocable. También se incluyen inversiones en instrumentos de deuda cuando no proceda clasificarlas en otras categorías.



JUEGOS SAN JOSÉ, S.A.U
MEMORIA DEL EJERCICIO 2022



008404235

CLASE 8.^a

Se valoran inicialmente por el precio de transacción (costes directos incluidos y derechos de suscripción preferente). Posteriormente se valoran por su valor razonable sin deducir los costes necesarios para su enajenación futura. Los cambios de valor razonable se imputan en el patrimonio neto, mientras que los deterioros, los intereses y los dividendos se registran en la cuenta de pérdidas y ganancias del ejercicio.

Al darse de baja este tipo de activos financieros, utilizando el método del valor medio ponderado, los importes imputados en el patrimonio neto se traspasan a la cuenta de pérdidas y ganancias del ejercicio.

Al menos al cierre del ejercicio, deberán efectuarse las correcciones valorativas necesarias en caso de evidencias objetivas de deterioro que, para esta categoría de activos financieros, se presumen cuando se retrasan los flujos de efectivo por insolvencia del deudor (en el caso de instrumentos de deuda) o por descensos prolongados -un año y medio- o significativos -40%- del valor razonable, sin recuperación alguna, en el caso de los instrumentos de patrimonio.

Las reversiones de deterioro que se den en el futuro se registrarán contra resultados si se trata de instrumentos de deuda, mientras que si se trata de instrumentos de patrimonio se registrarán contra patrimonio neto.

e.4) Activos financieros a coste

En esta categoría se incluyen únicamente las inversiones en el patrimonio de empresas del grupo, multigrupo y asociadas, las aportaciones a contratos de cuentas en participación y similares, los préstamos participativos con intereses contingentes y, finalmente, cualquier otro activo financiero cuyo valor razonable no pueda estimarse con fiabilidad.

e.4.1) Inversiones en el patrimonio de empresas del grupo, multigrupo y asociadas

Se valoran inicialmente al coste, incluyéndose en éste los gastos de transacción directamente atribuibles, así como el importe de los derechos preferentes de suscripción.

Posteriormente, se valoran al coste menos el importe acumulado de las correcciones valorativas por deterioro. Al cierre del ejercicio se dotan, con cargo a resultados del ejercicio, los deterioros equivalentes a la diferencia entre el valor de coste de la inversión y su valor recuperable. Por regla general, la Sociedad utiliza como valor recuperable el importe del patrimonio neto de la sociedad participada, corregido por las plusvalías tácitas existentes a la fecha de cierre del ejercicio. En caso que la sociedad participada participe a su vez en otra entidad, se toma como valor recuperable el resultante del patrimonio neto consolidado.

En aquellos casos en los que el coste de adquisición pagado a terceros incluye un sobreprecio en forma de fondo de comercio financiero, para el cálculo del deterioro se utiliza (de no existir plusvalías tácitas) el valor actual de los flujos de efectivo futuros derivados de la inversión.

f) Tesorería

La Sociedad considera como tesorería todos aquellos activos financieros líquidos o de liquidez inmediata, independientemente de su ubicación física. Se incluyen dentro de las cuentas de tesorería, además de las cuentas bancarias y del efectivo custodiado en las dependencias de la empresa, aquel efectivo depositado en máquinas recreativas, máquinas de cambio y otros similares que, en cualquier momento, se pueden trasladar a las oficinas de la empresa o se pueden ingresar en una cuenta bancaria.



JUEGOS SAN JOSÉ, S.A.U
MEMORIA DEL EJERCICIO 2022



008404236

CLASE 8.^a

g) Pasivos financieros

g.1) Pasivos financieros a coste amortizado

La empresa clasifica todos los pasivos financieros en esta categoría excepto cuando deban valorarse a valor razonable con cambios en la cuenta de pérdidas y ganancias y excepto las deudas por cuentas en participación y por préstamos participativos con intereses contingentes, que se valoran al coste y de forma análoga a los activos financieros de esa misma naturaleza.

En general, se refiere tanto a deudas por operaciones comerciales como por operaciones no comerciales (instrumentos derivados excluidos). Se valoran inicialmente por el precio de la transacción disminuido por los costes directamente atribuibles a la misma. En caso de tener vencimiento inferior al año y no disponer de un tipo de interés fijado en contrato, se registran por su valor nominal, ya que según análisis efectuados por la Sociedad el efecto de no actualizar los flujos de efectivo no es significativo.

Posteriormente, se valoran por su coste amortizado (excepto los valorados inicialmente a su valor nominal, que continúan valorándose a su valor nominal). Los intereses devengados se contabilizan por el método del tipo de interés efectivo.

g.2) Pasivos financieros a valor razonable con cambios en la cuenta de pérdidas y ganancias

Se refiere a pasivos financieros mantenidos para negociar y aquellos que la empresa incluya en este apartado en el momento de su reconocimiento inicial para eliminar asimetrías contables. Se valoran de la misma forma que los activos financieros a valor razonable con cambios en la cuenta de pérdidas y ganancias.

h) Existencias

Las existencias de cartones han sido valoradas a su precio de coste. Las existencias de hostelería se valoran por el método del precio medio ponderado.

i) Clasificación de los activos y pasivos en corrientes y no corrientes

La Sociedad, de acuerdo con lo establecido en el Plan General de Contabilidad, clasifica sus activos y pasivos con el siguiente criterio:

- Activos y pasivos corrientes: Vencimientos hasta los doce meses.
- Activos y pasivos no corrientes: Vencimientos superiores a doce meses.

j) Instrumentos de patrimonio propio

Las transacciones llevadas a cabo por la Sociedad con sus propios instrumentos de patrimonio (ampliaciones y reducciones de capital, adquisiciones y amortizaciones de acciones propias, etc.) se registran al coste y en el patrimonio neto. En ningún caso se reconoce como un activo financiero ni tampoco tiene efecto alguno en la cuenta de pérdidas y ganancias de la empresa.

Los gastos derivados de estas transacciones se imputan directamente contra el patrimonio neto, minorando las cuentas de reservas y netos del efecto impositivo. En caso de desestimar o abandonar alguna operación en curso relacionada con instrumentos de patrimonio propio, los gastos de dicha transacción se registran en la cuenta de pérdidas y ganancias del ejercicio.



JUEGOS SAN JOSÉ, S.A.U
MEMORIA DEL EJERCICIO 2022



008404237

CLASE 8.^a

k) **Impuesto sobre beneficios**

La Sociedad tributa por el impuesto sobre sociedades mediante el régimen de consolidación fiscal, al formar parte del grupo de tributación consolidada del que PAMA E HIJOS, S.A. es la sociedad dominante.

El impuesto devengado que figura en la cuenta de pérdidas y ganancias de la Sociedad se determina teniendo en cuenta, además de los parámetros a considerar en caso de tributación individual, los siguientes factores:

- Las diferencias permanentes y temporarias producidas como consecuencia de la eliminación de resultados derivada del proceso de determinación de la base imponible consolidada.
- Las deducciones y bonificaciones que corresponden a cada sociedad del grupo fiscal en el régimen de los grupos de sociedades; a estos efectos, las deducciones y bonificaciones se imputarán a la sociedad que realizó la actividad u obtuvo el rendimiento necesario para obtener el derecho a la deducción o bonificación fiscal.

Todo ello de conformidad con lo establecido en el artículo 11 de la Resolución de 9 de febrero de 2016 del Instituto de Contabilidad y Auditoría de Cuentas, por la que se desarrollan las normas de registro, valoración y elaboración de las cuentas anuales para la contabilización del Impuesto sobre Beneficios.

El ingreso o gasto total devengado por dicho concepto tiene dos componentes:

- Impuesto corriente, equivalente al importe estimado a pagar por la base imponible obtenida en el ejercicio (teniendo en cuenta a su vez las retenciones y pagos a cuenta efectuados previamente). Asimismo, se incluyen también los ajustes por impuestos correspondientes a ejercicios anteriores.
- Impuesto diferido, originado por las diferencias temporarias deducibles e imponibles y valorado al tipo efectivo impositivo que se espera en el ejercicio en el que dichas diferencias temporarias acaben revirtiendo.

Las diferencias entre el impuesto sobre beneficios a pagar y el gasto por el citado impuesto se registran como activos o pasivos por impuesto diferido, según corresponda. Los activos por diferencias temporarias y los créditos por pérdidas se registran en el apartado de Activos por impuesto diferido, del apartado de activo no corriente, mientras que los pasivos por impuestos diferidos figuran en el epígrafe de pasivo no corriente.

Únicamente se contabilizan créditos por pérdidas, deducciones pendientes de aplicación y activos por diferencias temporarias cuando se dispone de expectativas razonables de obtención de bases imponibles positivas en un futuro próximo, con un límite máximo de 10 años ampliables en un periodo relativamente mayor siempre que se disponga de planes de negocio coherentes y razonables que así lo demuestren.

l) **Ingresos y gastos**

l.1) **Importe neto de la cifra de negocios**

Forman parte del importe neto de la cifra de negocios todas aquellas actividades que realiza la Sociedad regularmente y por las que obtiene ingresos de carácter periódico, tal como establece el artículo 34 de la Resolución del Instituto de Contabilidad y Auditoría de Cuentas del 10 de febrero de 2021.



JUEGOS SAN JOSÉ, S.A.U
MEMORIA DEL EJERCICIO 2022



008404238

CLASE 8.^a

I.2) Ingresos y gastos del juego del bingo

Las ventas de cartones de bingo figuran registradas por su valor facial de venta, como importe neto de la cifra de negocios. El coste de dichas ventas está compuesto por el coste del cartón y los premios entregados a los jugadores. Estos dos conceptos forman parte del apartado de Aprovisionamientos de la cuenta de pérdidas y ganancias.

El importe de la tasa fiscal sobre el juego que grava los cartones de bingo vendidos figura registrado en el apartado de Tributos, dentro del epígrafe de Otros Gastos de Explotación.

I.3) Ingresos y gastos de máquinas recreativas

La Compañía reconoce como ingresos, en concepto de explotación de máquinas recreativas, la existencia de dinero en el acto de la recaudación. Dichos ingresos forman parte del importe neto de la cifra de negocios, mientras que la tasa fiscal sobre el juego que grava las máquinas recreativas figura registrada en el apartado de Tributos, dentro del epígrafe de Otros Gastos de Explotación.

m) Provisiones y contingencias

Las provisiones se reconocen en el balance cuando la Sociedad tiene una obligación actual (ya sea por una disposición legal, contractual o por una obligación implícita o tácita), surgida como consecuencia de sucesos pasados, que se estima probable que suponga una salida de recursos para su liquidación y que es cuantificable.

Las provisiones se valoran por el valor actual de la mejor estimación posible del importe necesario para cancelar o transferir a un tercero la obligación, registrándose los ajustes que surjan por la actualización de la provisión como un gasto financiero conforme se van devengando. Cuando se trata de provisiones con vencimiento inferior o igual a un año, y el efecto financiero no es significativo, no se lleva a cabo ningún tipo de descuento. Las provisiones se revisan a la fecha de cierre de cada balance y son ajustadas con el objetivo de reflejar la mejor estimación actual del pasivo correspondiente en cada momento.

Por otra parte, se consideran pasivos contingentes aquellas posibles obligaciones, surgidas como consecuencia de sucesos pasados, cuya materialización está condicionada a que ocurran eventos futuros que no están enteramente bajo el control de la Sociedad y aquellas obligaciones presentes, surgidas como consecuencia de sucesos pasados, para las que no es probable que haya una salida de recursos para su liquidación o que no se pueden valorar con suficiente fiabilidad. Estos pasivos no son objeto de registro contable, detallándose los mismos en la memoria, excepto cuando la salida de recursos es remota.

n) Transacciones con partes vinculadas

La Sociedad considera como partes vinculadas todas aquellas empresas que forman parte del GRUPO PAMA E HIJOS, así como las sociedades multigrupo y las asociadas a los mismos. También se incluyen los administradores y los directivos clave.

Las transacciones se contabilizan por su valor razonable. Si el precio de la operación difiere de dicho valor razonable, la diferencia se registra atendiendo a la realidad económica de la operación.



JUEGOS SAN JOSÉ, S.A.U
MEMORIA DEL EJERCICIO 2022



008404239

CLASE 8.^a

5. INMOVILIZADO INTANGIBLE

Su evolución ha sido la siguiente en el presente ejercicio (en euros):

Coste de adquisición	Saldos al 31-12-2021	Altas / Amortización	Bajas	Combinación de negocios	Ajustes y reclasif.	Saldos al 31-12-2022
Fondo de comercio	565.219,24	-	-	-	-	565.219,24
Derechos de traspaso	210.000,00	-	-	-	-	210.000,00
Aplicaciones informáticas	59.346,95	-	-	-	-	59.346,95
Total coste	834.566,19	0,00	0,00	0,00	0,00	834.566,19
Amortizaciones						
Fondo de comercio	42.390,00	56.520,00	-	-	-	98.910,00
Derechos de traspaso	108.500,00	8.400,00	-	-	-	116.900,00
Aplicaciones informáticas	59.346,94	-	-	-	-	59.346,94
Total amortización	210.236,94	64.920,00	0,00	0,00	0,00	275.156,94
Deterioro	0,00	-	-	-	-	0,00
Valor neto contable	624.329,25	-	-	-	-	559.409,25

Su evolución en el ejercicio anterior fue la siguiente (en euros):

Coste de adquisición	Saldos al 31-12-2020	Altas / Amortización	Bajas	Combinación de negocios	Ajustes y reclasif.	Saldos al 31-12-2021
Fondo de comercio	-	-	-	565.219,24	-	565.219,24
Derechos de traspaso	210.000,00	-	-	-	-	210.000,00
Aplicaciones informáticas	59.346,94	-	-	0,01	-	59.346,95
Total coste	269.346,94	0,00	0,00	565.219,25	0,00	834.566,19
Amortizaciones						
Fondo de comercio	-	42.390,00	-	-	-	42.390,00
Derechos de traspaso	100.100,00	8.400,00	-	-	-	108.500,00
Aplicaciones informáticas	59.346,94	-	-	-	-	59.346,94
Total amortización	159.446,94	50.790,00	0,00	0,00	0,00	210.236,94
Deterioro	0,00	-	-	-	-	0,00
Valor neto contable	109.900,00	-	-	-	-	624.329,25

Los inmovilizados intangibles totalmente amortizados en el ejercicio 2022 ascienden a 59.346,94 euros (mismo importe en el ejercicio anterior) y en todos los casos se trata de aplicaciones informáticas.

Por otro lado, algunas de las inversiones en inmovilizado intangible que permanecen en libros al 31 de diciembre de 2022 y 31 de diciembre de 2021 han sido adquiridas a empresas del grupo y asociadas, concretamente (en euros):

	2022		2021	
	Valor de coste	Amort. Acum.	Valor de coste	Amort. Acum.
Fondo de comercio	565.219,24	(98.910,00)	565.219,24	(42.390,00)
Aplicaciones informáticas	0,01	-	0,01	-
Total	565.219,25	(98.910,00)	565.219,25	(42.390,00)



JUEGOS SAN JOSÉ, S.A.U
MEMORIA DEL EJERCICIO 2022



008404240

CLASE 8.^a

Fondo de comercio de combinaciones de negocios (compra unidad productiva)

En el pasado ejercicio se adquirió una unidad productiva de salón de juegos que generó un fondo de comercio de 565.219,24 euros y altas de inmovilizado material por 200.136,36 euros (Nota nº 6) siendo el coste de adquisición de 765.355,61 euros (Nota nº 23).

Periódicamente se revisa el deterioro del fondo de comercio, comparándolo con su importe recuperable. Para ello se realizan análisis individualizados para cada unidad generadora de efectivo.

Estos análisis se basan en el cálculo del valor en uso para cada unidad generadora de efectivo, consistente en determinar el valor actual de las proyecciones de flujos de efectivo en función de los resultados operativos actuales y los correspondientes planes de negocio existentes para los primeros cinco años. Para los años siguientes, se utiliza una renta perpetua extrapolada con una tasa de crecimiento anual nula. El tipo de descuento utilizado como coste medio ponderado del capital ha sido el tipo medio de la deuda financiera de la Compañía.

En base a lo descrito en los párrafos anteriores, al 31 de diciembre de 2022 y 2021 no ha sido necesario deteriorar el fondo de comercio.

6. INMOVILIZACIONES MATERIALES

La evolución experimentada durante el ejercicio 2022 por estas cuentas ha sido la siguiente (en euros):

Coste de adquisición	Saldos al 31-12-2021	Altas / Amortiz.	Bajas	Combinación de negocios	Ajustes y reclasif.	Saldos al 31-12-2022
Terrenos	428.549,81	-	-	-	-	428.549,81
Construcciones	3.588.875,07	156.359,16	-	-	5.720,78	3.750.955,01
Instalaciones técnicas	1.185.719,16	14.334,36	-	-	-	1.200.053,52
Maquinaria	626.730,43	303.418,32	(0,03)	-	-	930.148,72
Otras instalaciones	284.253,98	100.595,06	-	-	64.212,76	449.061,80
Mobiliario	351.177,98	54.504,35	-	-	-	405.682,33
Equipos informáticos	258.076,77	11.062,80	-	-	-	269.139,57
Elementos de transporte	15.356,77	-	-	-	-	15.356,77
Otro inmovilizado material	410.541,54	18.987,48	-	-	-	429.529,02
Inmovilizaciones en curso	69.950,71	-	-	-	(69.950,71)	0,00
Anticipos para inmovilizaciones	28.000,00	3.500,00	-	-	-	31.500,00
Total coste	7.247.232,22	662.761,53	(0,03)	0,00	(17,17)	7.909.976,55
Amortizaciones						
Construcciones	2.266.942,99	82.509,00	-	-	-	2.349.451,99
Instalaciones técnicas	920.627,86	46.423,70	-	-	-	967.051,56
Maquinaria	407.756,96	121.250,65	(0,03)	-	-	529.007,58
Otras instalaciones	64.870,69	47.698,00	-	-	-	112.568,69
Mobiliario	259.094,20	42.902,86	-	-	-	301.997,06
Equipos informáticos	240.481,94	6.391,20	-	-	-	246.873,14
Elementos de transporte	15.356,77	-	-	-	-	15.356,77
Otro Inmovilizado Material	313.103,82	38.482,12	-	-	-	351.585,94
Total amortización	4.488.235,23	385.657,53	(0,03)	0,00	0,00	4.873.892,73
Deterioros de inmovilizado	883,77	-	(883,77)	-	-	0,00
Valor neto contable	2.758.113,22	-	-	-	-	3.036.083,82



JUEGOS SAN JOSÉ, S.A.U
MEMORIA DEL EJERCICIO 2022



008404241

CLASE 8.^a

Al cierre de los ejercicios 2022 y 2021, diversos elementos en uso del inmovilizado material se hallan completamente amortizados. Su detalle es el siguiente (en euros):

Concepto	2022	2021
Construcciones	1.326.736,99	1.326.736,99
Instalaciones técnicas	660.975,81	594.031,86
Maquinaria	309.215,04	303.358,40
Mobiliario	97.835,39	94.521,46
Equipos informáticos	235.271,14	233.916,86
Elementos de transporte	15.356,77	15.356,77
Otro inmovilizado material	315.267,01	106.204,90
Total	2.960.658,15	2.674.127,24

Al cierre del ejercicio 2022, las bajas del inmovilizado material no han supuesto ningún resultado. Al cierre del ejercicio 2021, las bajas del inmovilizado material supusieron, en conjunto, unos beneficios netos de 780,70 euros y un precio de venta de diversos elementos de 4.200,- euros.

El principal activo material de la Sociedad son las construcciones e instalaciones técnicas, juntamente con el mobiliario de las salas de bingo y el salón de juego que explota la empresa. Dado el nivel de beneficios del ejercicio 2022, no existen indicios que hagan presuponer la existencia de deterioro por baja rentabilidad de los activos materiales.

Por otro lado, algunas de las inversiones en inmovilizado material que permanecen en libros al 31 de diciembre de 2022 y 31 de diciembre de 2021 han sido adquiridas a empresas del grupo y asociadas, concretamente (en euros):

	2022		2021	
	Valor de coste	Amort. Acumulada	Valor de coste	Amort. Acumulada
Construcciones	353.885,73	(50.620,00)	336.817,13	(16.936,00)
Maquinaria	16.055,42	(9.409,00)	15.555,42	(3.274,00)
Otro Inmovilizado Material	1.013,18	(80,00)	-	-
Activos sala Coravi	198.467,64	(96.255,64)	198.467,64	(40.789,64)
Total	569.421,97	(156.364,64)	550.840,19	(60.999,64)

La Sociedad tiene adecuadamente cubiertos sus activos inmovilizados mediante pólizas de seguro. Asimismo, también tiene contratada la correspondiente póliza de seguros por responsabilidad civil para cubrir cualquier incidencia en las salas de bingo abiertas al público en general.



JUEGOS SAN JOSÉ, S.A.U
MEMORIA DEL EJERCICIO 2022



008404242

CLASE 8.ª

En el ejercicio 2021 la evolución del inmovilizado material fue la siguiente (en euros):

Coste de adquisición	Saldos al 31-12-2020	Altas / Amortiz.	Bajas	Combinación de negocios	Ajustes y reclasif.	Saldos al 31-12-2021
Terrenos	428.549,81	-	-	-	-	428.549,81
Construcciones	3.252.057,94	336.817,13	-	-	-	3.588.875,07
Instalaciones técnicas	1.200.486,23	3.612,32	(22.845,11)	4.465,72	-	1.185.719,16
Maquinaria	417.542,77	161.933,00	(25.893,71)	73.148,37	-	626.730,43
Otras instalaciones	170.335,23	35.319,21	-	78.599,54	-	284.253,98
Mobiliario	326.653,78	2.346,46	-	22.177,74	-	351.177,98
Equipos informáticos	235.624,60	22.452,13	-	0,04	-	258.076,77
Elementos de transporte	15.356,77	-	-	-	-	15.356,77
Otro inmovilizado material	350.835,39	37.961,20	-	21.744,95	-	410.541,54
Inmovilizaciones en curso	18.592,23	51.358,48	-	-	-	69.950,71
Anticipos para inmovilizaciones	0,00	28.000,00	-	-	-	28.000,00
Total coste	6.416.034,75	679.799,93	(48.738,82)	200.136,36	0,00	7.247.232,22
Amortizaciones						
Construcciones	2.202.135,11	64.807,88	-	-	-	2.266.942,99
Instalaciones técnicas	889.340,33	54.084,14	(22.845,11)	-	48,50	920.627,86
Maquinaria	347.742,95	82.488,42	(22.474,41)	-	-	407.756,96
Otras instalaciones	35.520,69	29.350,00	-	-	-	64.870,69
Mobiliario	222.020,45	37.073,75	-	-	-	259.094,20
Equipos informáticos	234.416,95	6.064,99	-	-	-	240.481,94
Elementos de transporte	15.356,77	-	-	-	-	15.356,77
Otro Inmovilizado Material	248.946,73	64.157,09	-	-	-	313.103,82
Total amortización	4.195.479,98	338.026,27	(45.319,52)	0,00	48,50	4.488.235,23
Deterioros de inmovilizado	883,77	-	-	-	-	883,77
Valor neto contable	2.219.671,00	-	-	-	-	2.758.113,22

7. INVERSIONES INMOBILIARIAS

La evolución experimentada por estas cuentas durante el ejercicio 2022 ha sido la siguiente (en euros):

Coste	Saldos al 31-12-2021	Altas / Amortiz.	Bajas	Ajustes y reclasif.	Saldos al 31-12-2022
Inversiones en terrenos	65.482,14	-	-	-	65.482,14
Construcciones para arrendamiento	284.679,92	-	-	-	284.679,92
Coste total	350.162,06	0,00	0,00	0,00	350.162,06
Amortizaciones					
Construcciones para arrendamiento	284.679,92	-	-	-	284.679,92
Amortización total	284.679,92	0,00	0,00	0,00	284.679,92
Valor neto contable	65.482,14	-	-	-	65.482,14



JUEGOS SAN JOSÉ, S.A.U
MEMORIA DEL EJERCICIO 2022



008404243

CLASE 8.^a

El detalle siguiente explica la evolución del ejercicio 2021 (en euros):

Coste	Saldos al 31-12-2020	Altas / Amortiz.	Bajas	Ajustes y reclasif.	Saldos al 31-12-2021
Inversiones en terrenos	65.482,14	-	-	-	65.482,14
Construcciones para arrendamiento	284.679,92	-	-	-	284.679,92
Coste total	350.162,06	0,00	0,00	0,00	350.162,06
Amortizaciones					
Construcciones para arrendamiento	278.037,65	6.642,27	-	-	284.679,92
Amortización total	278.037,65	6.642,27	0,00	0,00	284.679,92
Valor neto contable	72.124,41	-	-	-	65.482,14

La totalidad de las inversiones inmobiliarias ubicadas en este epígrafe se destinan durante 2022 y 2021 al arrendamiento a terceros. El detalle de los resultados obtenidos mediante su explotación para ambos ejercicios es el siguiente (en euros):

Concepto	2022	2021
	Inversiones que generan ingresos	Inversiones que generan ingresos
Ingresos de inversiones inmobiliarias	84.000,00	74.500,00
Gastos de explotación de inv. inmobiliarias	(18.600,81)	(21.337,88)
Resultado neto	65.399,19	53.162,12

No existe ningún tipo de restricción a la realización de inversiones inmobiliarias, al cobro de los ingresos derivados de las mismas ni de los recursos obtenidos por su enajenación o disposición por otros medios.

8. ARRENDAMIENTOS Y OTRAS OPERACIONES DE NATURALEZA SIMILAR

Arrendamientos operativos

La Sociedad utiliza arrendamientos operativos básicamente para inmuebles (algunas de las salas de bingo). El importe total de los pagos futuros mínimos para los ejercicios 2022 y 2021 correspondientes a contratos no cancelables es el siguiente, detallado por plazos (en euros):

Plazo	Pagos futuros mínimos	
	2022	2021
Hasta un año	474.147,24	260.653,02
Entre uno y cinco años	783.141,12	743.116,32
Más de cinco años	1.220.775,65	1.489.834,61
Total	2.478.064,01	2.493.603,95

Durante el presente ejercicio se ha incurrido en un gasto total por arrendamientos operativos de 763.103,63 euros. En el ejercicio 2021 ascendió a 763.639,03 euros.



JUEGOS SAN JOSÉ, S.A.U
MEMORIA DEL EJERCICIO 2022



008404244

CLASE 8.^a

Asimismo, la Sociedad ha subarrendado diversos elementos. El importe total de los cobros futuros mínimos correspondientes a contratos no cancelables es el siguiente, detallado por plazos y ejercicios (en euros):

Plazo	Cobros futuros mínimos	
	2022	2021
Hasta un año	73.920,00	89.880,00
Entre uno y cinco años	154.000,00	277.130,00
Más de cinco años	-	-
Total	227.920,00	367.010,00

9. INVERSIONES EN EMPRESAS DEL GRUPO Y ASOCIADAS A LARGO PLAZO

La evolución de estas cuentas ha sido la siguiente en el presente ejercicio (en euros):

Coste	Saldos al 31-12-2021	Altas	Bajas	Ajustes y reclasif.	Saldos al 31-12-2022
Participaciones en empresas asociadas	0,00	-	-	-	0,00
Intereses empresas del grupo	0,00	-	-	-	0,00
Otros activos financieros	16.700,00	-	-	-	16.700,00
Coste total	16.700,00	0,00	0,00	0,00	16.700,00
Deterioros					
Participaciones en empresas asociadas	-	-	-	-	0,00
Deterioro total	0,00	0,00	0,00	0,00	0,00
Valor neto contable	16.700,00	-	-	-	16.700,00

La evolución del ejercicio 2021 fue como sigue (en euros):

Coste	Saldos al 31-12-2020	Altas	Bajas	Ajustes y reclasif.	Saldos al 31-12-2021
Participaciones en empresas asociadas	0,00	-	-	-	0,00
Intereses empresas del grupo	0,00	-	-	-	0,00
Otros activos financieros	9.000,00	7.700,00	-	-	16.700,00
Coste total	9.000,00	7.700,00	0,00	0,00	16.700,00
Deterioros					
Participaciones en empresas asociadas	-	-	-	-	0,00
Deterioro total	0,00	0,00	0,00	0,00	0,00
Valor neto contable	9.000,00	-	-	-	16.700,00



JUEGOS SAN JOSÉ, S.A.U
MEMORIA DEL EJERCICIO 2022



008404245

CLASE 8.^a

10. INVERSIONES FINANCIERAS A LARGO PLAZO

La evolución experimentada por estas cuentas en el presente ejercicio ha sido la siguiente (en euros):

Coste	Saldos al 31-12-2021	Altas	Bajas	Ajustes y reclasif.	Saldos al 31-12-2022
Instrumentos de patrimonio	6.960,00	-	-	-	6.960,00
Créditos a otras partes vinculadas	0,00	-	-	-	0,00
Fianzas y depósitos a largo	62.973,18	-	-	-	62.973,18
Total coste	69.933,18	0,00	0,00	0,00	69.933,18

Y en el ejercicio anterior fue como sigue (en euros):

Coste	Saldos al 31-12-2020	Altas	Bajas	Ajustes y reclasif.	Saldos al 31-12-2021
Instrumentos de patrimonio (1)	12.999,00	-	(6.039,00)	-	6.960,00
Créditos a otras partes vinculadas	0,00	-	-	-	0,00
Fianzas y depósitos a largo	57.764,33	7.170,18	(1.961,33)	-	62.973,18
Total coste	70.763,33	7.170,18	(8.000,33)	0,00	69.933,18

(1) La baja del pasado ejercicio correspondía a una participación del 0,00058% en la sociedad Cajas Rurales Unidas (Grupo Cooperativo Cajamar). No se recibieron dividendos de esta sociedad en 2021.

La composición de las inversiones en instrumentos de patrimonio al cierre del presente ejercicio es la siguiente:

Sociedad	Domicilio	Actividad	% de participac.	Coste de adquisición	Deterioro acumulado	Valor neto contable	Valor teórico contable
Audiovisual Fianzas, S.G.R.	Pozuelo de Alarcón - Madrid	Sociedad de garantía recíproca	0,06960%	6.960,00	-	6.960,00	17.392,94
				6.960,00	0,00	6.960,00	17.392,94

La sociedad participada no cotiza en Bolsa y su situación patrimonial, según sus últimas cuentas anuales auditadas disponibles a 31 de diciembre de 2021, es la siguiente (en euros):

Sociedad	Capital social	Reservas netas	Pérdidas y ganancias	Ajustes por cambios de valor	Fondo de provisiones técnicas	Total valor
Audiovisual Fianzas, SGR	10.000.020,00	(430.485,46)	450.027,35	-	14.970.289,31	24.989.851,20

La composición del resultado de la entidad es la siguiente (en euros):

Sociedad	Resultado de explotación	Resultado financiero	Impto. sobre beneficios	Resultado del ejercicio
Audiovisual Fianzas, SGR	300.394,50	157.887,90	(8.255)	450.027,35



JUEGOS SAN JOSÉ, S.A.U
MEMORIA DEL EJERCICIO 2022



008404246

CLASE 8.^a

11. ACTIVOS POR IMPUESTOS DIFERIDOS

La evolución experimentada por estas cuentas en los dos últimos ejercicios ha sido la siguiente (en euros):

Concepto	Activos por diferencias temporarias	Créditos por pérdidas	Total
Saldo al 31 de diciembre de 2020	1.284,68	119.068,98	120.353,66
Altas	4.640,17	-	4.640,17
Bajas (por aprovechamiento de los activos)	-	-	0,00
Bajas (por regularizaciones)	-	-	0,00
Saldo al 31 de diciembre de 2021	5.924,85	119.068,98	124.993,83
Altas	7.065,00	-	7.065,00
Bajas (por aprovechamiento de los activos)	-	-	0,00
Bajas (por regularizaciones)	(626,10)	-	(626,10)
Saldo al 31 de diciembre de 2022	12.363,75	119.068,98	131.432,73

12. INVERSIONES EN EMPRESAS DEL GRUPO Y ASOCIADAS A CORTO PLAZO

La composición de este apartado es la siguiente:

Concepto	2022	2021
Cuentas corrientes (1)	338.089,10	323.242,41
Cuenta corriente tributación consolidada (2)	16.476,09	18.322,45
Total	354.565,19	341.564,86

- (1) La totalidad del saldo corresponde a la cuenta corriente con la sociedad dominante del grupo.
- (2) El saldo a 31 de diciembre de 2022 y 2021 corresponde al crédito a corto plazo con PAMA e HIJOS, S.A. en concepto de impuesto sobre beneficios del ejercicio, al ser dicha sociedad la dominante del grupo de tributación consolidada del que forma parte, tal y como se puede observar en la Nota nº 19.a) de la presente memoria.

13. TESORERÍA

El detalle de este apartado del activo corriente al cierre de los ejercicios 2022 y 2021 es el siguiente (en euros):

Concepto	2022	2021
Efectivo en máquinas recreativas, máquinas de cambio y otros	228.187,75	173.887,78
Caja	449.549,34	356.850,25
Bancos	149.969,33	671.403,30
Totales	827.706,42	1.202.141,33



JUEGOS SAN JOSÉ, S.A.U
MEMORIA DEL EJERCICIO 2022



008404247

CLASE 8.^a

14. INSTRUMENTOS FINANCIEROS DE ACTIVO CLASIFICADOS POR CATEGORÍAS

a) Activos financieros a largo plazo, salvo inversiones en el patrimonio de empresas del grupo, multigrupo y asociadas

El detalle por categorías es el siguiente (en euros):

Clases	Instrumentos de patrimonio		Créditos, derivados y otros		Total	
	Saldos al 31-12-2022	Saldos al 31-12-2021	Saldos al 31-12-2022	Saldos al 31-12-2021	Saldos al 31-12-2022	Saldos al 31-12-2021
Activos financieros a coste amortizado	-	-	79.673,18	79.673,18	79.673,18	79.673,18
Activos financieros a coste	6.960,00	6.960,00	-	-	6.960,00	6.960,00
Total	6.960,00	6.960,00	79.673,18	79.673,18	86.633,18	86.633,18

b) Activos financieros a corto plazo, salvo inversiones en el patrimonio de empresas del grupo, multigrupo y asociadas

El detalle por categorías es el siguiente (en euros):

Clases	Instrumentos de patrimonio		Créditos, derivados y otros		Total	
	Saldos al 31-12-2022	Saldos al 31-12-2021	Saldos al 31-12-2022	Saldos al 31-12-2021	Saldos al 31-12-2022	Saldos al 31-12-2021
Activos financieros a coste amortizado	-	-	445.230,61	446.923,01	445.230,61	446.923,01
Total	0,00	0,00	445.230,61	446.923,01	445.230,61	446.923,01

c) Activos financieros a valor razonable con cambios en pérdidas y ganancias

Tal como se muestra en los cuadros anteriores, la Sociedad no dispone de esta clase de activos financieros, ni ha realizado operaciones con los mismos durante el presente ejercicio.

d) Reclasificaciones

Durante los ejercicios 2022 y 2021 no se ha efectuado ninguna reclasificación de elementos entre las distintas categorías de activos financieros.

e) Compensación de activos y pasivos financieros

Al cierre de los ejercicios 2022 y 2021 no existen activos y pasivos financieros de importes relevantes compensados entre sí en el balance de situación de la Sociedad.

f) Activos cedidos y aceptados en garantía

La Sociedad no ha cedido a terceros ningún activo financiero como garantía, ni tampoco ha recibido activos financieros en garantía del cobro de operaciones.



JUEGOS SAN JOSÉ, S.A.U
MEMORIA DEL EJERCICIO 2022



008404248

CLASE 8.ª

g) Deterioros por riesgo de créditos

Al 31 de diciembre de 2022 y 2021 no se han registrado movimientos en las cuentas de deterioro por riesgo de créditos.

h) Información relacionada con la cuenta de pérdidas y ganancias

El efecto que han tenido los diferentes activos financieros en la cuenta de pérdidas y ganancias de los ejercicios 2022 y 2021 ha sido el siguiente (en euros):

Concepto	Pérdidas y ganancias netas		Ingresos financieros por aplicación del tipo de interés efectivo	
	2022	2021	2022	2021
Activos financieros a coste amortizado	-	-	6.249,37	1,34
Activos financieros a coste	-	-	-	-
Total	0,00	0,00	6.249,37	1,34

i) Información sobre la naturaleza y el nivel de riesgo procedente de instrumentos financieros

La actividad con instrumentos financieros expone a la Sociedad al riesgo de crédito, de mercado y de liquidez.

i.1) Riesgo de crédito

El riesgo de crédito se produce por la posible pérdida causada por el incumplimiento de las obligaciones contractuales de las contrapartes de la Sociedad, que conlleva la posibilidad de no recuperar los activos financieros por el importe contabilizado y en el plazo establecido.

La exposición máxima al riesgo de crédito al 31 de diciembre de 2022 y 2021 es la siguiente (en euros):

	2022	2021
Inversiones en empr. grupo y asociadas a largo plazo	16.700,00	16.700,00
Créditos y otros activos financieros a largo plazo	62.973,18	62.973,18
Deudores comerciales no corrientes	-	-
Deudores comerciales y otras cuentas a cobrar	107.141,51	123.129,80
Inversiones en empr. grupo y asociadas a corto plazo	338.089,10	323.242,41
Inversiones financieras a corto plazo	-	550,80
Efectivo y otros activos líquidos equivalentes	827.706,42	1.202.141,33
Totales	1.352.610,21	1.728.737,52

Al 31 de diciembre de 2022 y 2021 no existía una concentración significativa del riesgo de crédito por contraparte con terceros ajenos al Grupo. Los saldos de tesorería, en su mayoría en cuentas bancarias, están depositados en entidades bancarias de reconocida solvencia.

Por otro lado, la Sociedad no dispone de avales o garantías que cubran el valor de los activos financieros a coste amortizado, ni ha recibido activo alguno durante el presente ejercicio con motivo de la ejecución de avales o garantías formalizadas en ejercicios anteriores.



JUEGOS SAN JOSÉ, S.A.U
MEMORIA DEL EJERCICIO 2022



008404249

CLASE 8.^a

i.2) Riesgo de mercado

El riesgo de mercado se produce por la posible pérdida causada por variaciones en el valor razonable o en los flujos futuros de efectivo de un instrumento financiero debidas a cambios en los precios de mercado. El riesgo de mercado incluye el riesgo de tipo de interés, de tipo de cambio y otros riesgos de precio.

Riesgo de tipo de interés

El riesgo de tipo de interés se produce por la posible pérdida causada por variaciones en el valor razonable o en los flujos futuros de efectivo de un instrumento financiero debidas a cambios en los tipos de interés de mercado. El principal activo financiero que devenga intereses corresponde a las cuentas corrientes formalizadas con sociedades del grupo. Dichas cuentas devengan un interés anual fijo del 1,5% en 2022 y se ha fijado un interés del 4,291% para el ejercicio 2023 (Euribor+1%). Dicha variación supondrá una variación en el resultado del próximo ejercicio de aproximadamente 9 mil euros.

Por otro lado, los pasivos financieros que devengan intereses son las deudas por préstamos bancarios y los aplazamientos de tasas. Los préstamos bancarios devengan un tipo de interés fijo, por lo que el resultado no se verá afectado por variaciones en el tipo de interés. Los aplazamientos de las tasas sobre el juego solicitados a la Agencia Tributaria de Canarias (ver nota 19.e) han devengado un interés anual del 3,75%, modificando dicho tipo de interés al 4,0625% para el año 2023. Esta modificación no supondrá un cambio relevante en las cuentas anuales del ejercicio siguiente.

Riesgo de tipo de cambio

El riesgo de tipo de cambio se produce por la posible pérdida causada por variaciones en el valor razonable o en los flujos futuros de efectivo de un instrumento financiero debidas a fluctuaciones en los tipos de cambio. Dado que todas las actividades de la Sociedad están denominadas en euros, no existe riesgo alguno de tipo de cambio al cierre del presente ejercicio.

i.3) Riesgo de liquidez

El riesgo de liquidez se produce por la posibilidad de que la Sociedad no pueda disponer de fondos líquidos, o acceder a ellos, en la cuantía suficiente y al coste adecuado, para hacer frente en todo momento a sus obligaciones de pago. El objetivo de la Sociedad es mantener las disponibilidades líquidas necesarias, cosa que ha conseguido sobradamente tal como se puede observar en el balance de situación.

El detalle de vencimientos de los activos financieros es el siguiente:

Concepto	Vencimientos						Total
	2023	2024	2025	2026	2027	Resto	
Inversiones en empresas del grupo y asociadas:							
Otros activos financieros	338.089,10	12.000,00	-	-	-	4.700,00	354.789,10
Inversiones financieras:							
Créditos a corto plazo	-	-	-	-	-	-	0,00
Otros activos financieros	-	-	-	-	-	62.973,18	62.973,18
Deudores comerciales no corrientes	-	-	-	-	-	-	0,00
Deudores com. y otras cuentas a cobrar:							
Clientes por ventas y prestaciones de servicios	805,02	-	-	-	-	-	805,02
Clientes empresas del grupo	86.156,26	-	-	-	-	-	86.156,26
Deudores varios	17.145,78	-	-	-	-	-	17.145,78
Personal	3.034,45	-	-	-	-	-	3.034,45
Total	445.230,61	12.000,00	0,00	0,00	0,00	67.673,18	524.903,79



JUEGOS SAN JOSÉ, S.A.U
MEMORIA DEL EJERCICIO 2022

CLASE 8.ª



008404250

El fondo de maniobra de la Sociedad al 31 de diciembre de 2022 y 2021, así como su porcentaje de liquidez en dichas fechas, es como sigue (en euros):

	2022	2021
Activos corrientes	1.351.738,00	1.728.758,90
Pasivos corrientes	(2.246.089,70)	(2.291.716,47)
Fondo de maniobra	(894.351,70)	(562.957,57)

	2022	2021
Pasivos corrientes	2.246.089,70	2.291.716,47
Efectivo y otros activos líquidos equivalentes	827.706,42	1.202.141,33
Grado de cobertura	36,85%	52,46%

Pese a que el fondo de maniobra resulta negativo a fecha de 31 de diciembre de 2022 y 2021, el mismo se verá recuperado gracias a la capacidad de la empresa para generar cash-flows positivos. Asimismo, la Sociedad dispone de cuentas corrientes con los socios de la misma que, en caso de necesidad, servirían para sufragar cualquier pago de la Sociedad.

15. FONDOS PROPIOS

El detalle de los fondos propios al 31 de diciembre de 2022 y 2021 es el siguiente (en euros):

Cuenta	2022	2021
Capital social	451.088,00	451.088,00
Prima de emisión	22.622,28	22.622,28
Reserva legal	90.217,60	90.217,60
Diferencias por ajuste del capital al euro	20,12	20,12
Reservas voluntarias	2.044.766,73	2.044.766,73
Reserva de fusión	84.474,79	84.474,79
Resultados negativos de ejercicios anteriores	(443.326,82)	(386.653,59)
Resultado del ejercicio	255.899,63	(56.673,23)
Total	2.505.762,33	2.249.862,70

La Compañía no ha repartido dividendos durante los ejercicios 2021 y 2022.

El capital social de la Compañía está representado por 20.504 acciones nominativas de un valor nominal de 22,- euros cada una de ellas, totalmente suscritas y desembolsadas.

La totalidad del capital social corresponde a la Sociedad PAMA E HIJOS, S.A.

a) Reserva legal

Surge de la aplicación del artículo 274 del Texto Refundido de la Ley de Sociedades de Capital. Esta reserva sólo puede utilizarse para cubrir pérdidas, siendo únicamente distribuible en caso de liquidación de la Sociedad.



JUEGOS SAN JOSÉ, S.A.U
MEMORIA DEL EJERCICIO 2022

CLASE 8.^a



008404251

b) Reserva voluntaria

Corresponde a beneficios no distribuidos según lo dispuesto por la Junta General de Accionistas y los Estatutos de la Entidad, siendo de libre disposición.

c) Reservas de fusión

En cuanto a 82.260,62 euros tienen su origen en el proceso de fusión mediante el cual la Compañía absorbió en el ejercicio 1993 a la mercantil Inversiones Islas Canarias, S.A. El resto corresponde al ingreso contabilizado en el ejercicio 2016 por la liquidación de la sociedad Tejebin, S.A.

16. PASIVO NO CORRIENTE

La evolución experimentada por las cuentas incluidas en los diferentes epígrafes del pasivo no corriente ha sido la siguiente en el ejercicio 2022 (en euros):

Concepto	Saldos al 31-12-2021	Altas	Bajas	Trasposos a corto plazo	Saldos al 31-12-2022
Deudas con entidades de crédito	769.223,81	-	-	(314.296,72)	454.927,09
Fianzas y depósitos recibidos a largo	24.000,00	-	-	-	24.000,00
Otras deudas a largo plazo	53.507,54	-	-	(53.507,54)	0,00
Deudas a largo plazo	846.731,35	0,00	0,00	(367.804,26)	478.927,09
Pasivos por impuestos diferidos	0,00	-	-	-	0,00
Pasivo no corriente	846.731,35	0,00	0,00	(367.804,26)	478.927,09

Las deudas con entidades de crédito devengan un interés anual de mercado. En el ejercicio 2020 la Sociedad formalizó dos préstamos con dos entidades bancarias por un nominal total de 950.000,- euros que cuentan con la garantía propia de la línea de avales ICO-COVID19 otorgada por el Ministerio de Asuntos Económicos y Transformación Digital al amparo del Real Decreto Ley 8/2020, de 17 de marzo. En el ejercicio 2021 se amplió la carencia en 12 meses adicionales al amparo del Real Decreto 34/2020 de 17 de noviembre de medidas urgentes de apoyo a la solvencia empresarial y al sector energético.

La evolución de los pasivos no corrientes a lo largo del ejercicio 2021 fue la siguiente (en euros):

Concepto	Saldos al 31-12-2020	Altas	Bajas	Trasposos a corto plazo	Saldos al 31-12-2021
Deudas con entidades de crédito	791.201,18	-	-	(21.977,37)	769.223,81
Fianzas y depósitos recibidos a largo	24.000,00	-	-	-	24.000,00
Otras deudas a largo plazo	0,00	53.507,54	-	-	53.507,54
Deudas a largo plazo	815.201,18	53.507,54	0,00	(21.977,37)	846.731,35
Pasivos por impuestos diferidos	0,00	-	-	-	0,00
Pasivo no corriente	815.201,18	53.507,54	0,00	(21.977,37)	846.731,35

La totalidad del saldo de otras deudas correspondía a los vencimientos a largo plazo de los aplazamientos obtenidos de la Agencia Tributaria Canaria descritos en la Nota nº 19.e.



JUEGOS SAN JOSÉ, S.A.U
MEMORIA DEL EJERCICIO 2022



008404252

CLASE 8.^a

17. DEUDAS A CORTO PLAZO

El detalle de este apartado del pasivo corriente es el siguiente (en euros):

Concepto	2022	2021
Préstamos a corto plazo de entidades de crédito (1)	314.296,72	180.776,19
Deudas a c/p por crédito dispuesto (2)	-	-
Proveedores de inmovilizado	114.281,94	11.612,64
Efectos a pagar	158.777,08	27.435,25
Partidas pendientes de aplicación	9.174,85	18.570,61
Totales	596.530,59	238.394,69

- (1) Recoge para ambos ejercicios los vencimientos a corto plazo de los préstamos descritos en la Nota nº 16.
- (2) Corresponde al saldo dispuesto al final de cada ejercicio de las diversas pólizas de crédito formalizadas por la Sociedad, por un límite total de 465.000,- euros (765.000,- euros en el ejercicio anterior). Los tipos de interés aplicados son variables teniendo como referencia el Euribor.

18. INSTRUMENTOS FINANCIEROS DE PASIVO CLASIFICADOS POR CATEGORÍAS

a) Pasivos financieros a largo y corto plazo

Todos los pasivos financieros son a coste amortizado y presentan el siguiente detalle (en euros):

Clases	Deudas con entidades de crédito		Derivados y otros		Total	
	Saldos al 31-12-2022	Saldos al 31-12-2021	Saldos al 31-12-2022	Saldos al 31-12-2021	Saldos al 31-12-2022	Saldos al 31-12-2021
Categorías						
A largo plazo	454.927,09	769.223,81	24.000,00	77.507,54	478.927,09	846.731,35
A corto plazo	314.296,72	180.776,19	1.393.092,19	1.790.334,31	1.707.388,91	1.971.110,50
Total	769.223,81	950.000,00	1.417.092,19	1.867.841,85	2.186.316,00	2.817.841,85

A 31 de diciembre de 2022, se incluye como pasivo financiero un importe de 496.216,90 euros (1.357.360,53 euros al cierre del ejercicio anterior) correspondiente a aplazamientos obtenidos o solicitados a la Agencia Tributaria de Canarias. Los aplazamientos obtenidos están clasificados según su vencimiento. A 31 de diciembre de 2022, la totalidad del importe por aplazamientos es a corto plazo, siendo al cierre del ejercicio anterior 53.507,54 euros a largo plazo y el resto a corto tal como se puede observar en las Notas nº 16 y 19.e de la presente memoria.

b) Pasivos financieros valorados a valor razonable con cambios en la cuenta de pérdidas y ganancias

Tal como se indica en el apartado anterior, la Sociedad no dispone en su balance de ningún pasivo financiero valorado a valor razonable con cambios en la cuenta de pérdidas y ganancias, ni al cierre del presente ejercicio ni al cierre del pasado ejercicio. Ni tampoco ha realizado ninguna operación con este tipo de instrumentos financieros durante ambos ejercicios.



JUEGOS SAN JOSÉ, S.A.U
MEMORIA DEL EJERCICIO 2022

CLASE 8.^a



008404253

c) **Instrumentos financieros compuestos con múltiples derivados implícitos**

Durante los ejercicios 2022 y 2021, la Sociedad no ha emitido ningún instrumento que contenga un componente de pasivo y otro de patrimonio. Ni tampoco dispone de instrumentos de este tipo emitidos en ejercicios anteriores a los descritos.

d) **Impagos**

La Sociedad no ha incurrido en ningún tipo de impago de cuotas de los préstamos que tiene contratados u otorgados, ni ha sido necesario renegociar las condiciones de los mismos durante los dos últimos ejercicios, excepto por lo comentado en la Nota nº 16 cuyas renegociaciones se produjeron al amparo de las facilidades establecidas en la normativa gubernamental en apoyo a las empresas ante la pandemia de la Covid19.

e) **Deudas con características especiales**

La Sociedad no ha contraído deudas con características especiales, tal como puede observarse en su balance de situación al cierre de los ejercicios 2022 y 2021.

f) **Información relacionada con la cuenta de pérdidas y ganancias**

Los diferentes pasivos financieros han supuesto un gasto financiero en los ejercicios 2022 y 2021, por aplicación del tipo de interés efectivo, de 53.429,38 euros y 22.613,85 euros, respectivamente.

g) **Vencimientos de las deudas**

Concepto	2023	2024	2025	Resto / Sin vto.	Total
Deudas:					
Obligaciones y otros valores negociables	-	-	-	-	0,00
Deudas con entidades de crédito	314.296,72	319.933,69	134.993,40	-	769.223,81
Acreeedores por arrendamiento financiero	-	-	-	-	0,00
Derivados	-	-	-	-	0,00
Otros pasivos financieros	282.233,87	-	-	24.000,00	306.233,87
Deudas con empresas del grupo y asociadas	-	-	-	-	0,00
Acreeedores comerciales no corrientes	-	-	-	-	0,00
Acreeedores comerciales y otras cuentas a pagar:					
Proveedores	138.849,49	-	-	-	138.849,49
Proveedores, empresas del grupo y asociadas	117.452,54	-	-	-	117.452,54
Acreeedores varios	287.687,17	-	-	-	287.687,17
Personal	70.652,22	-	-	-	70.652,22
Hacienda Pública, acreedora por aplazamientos	496.216,90	-	-	-	496.216,90
Anticipos de clientes	-	-	-	-	0,00
Deudas con características especiales	-	-	-	-	0,00
Total	1.707.388,91	319.933,69	134.993,40	24.000,00	2.186.316,00



JUEGOS SAN JOSÉ, S.A.U
MEMORIA DEL EJERCICIO 2022

CLASE 8.^a



008404254

h) Información sobre el periodo medio de pago a proveedores. Disposición adicional tercera. "Deber de información" de la Ley 15/2010, de 5 de julio

En aplicación de la Ley 15/2010, de 5 de julio, modificada según lo dispuesto en la Ley 18/2022, de 28 de septiembre, se informa sobre el periodo medio de pago a proveedores según lo dispuesto en la Resolución de 29 de enero de 2016 del Instituto de Contabilidad y Auditoría de Cuentas.

Concepto	Días	
	2022	2021
Periodo medio de pago a proveedores	38,98	41,27
Ratio de operaciones pagadas	45,00	45,00
Ratio de operaciones pendientes de pago	18,19	15,79
Concepto	Euros	
Total pagos realizados	2.514.960,42	2.562.155,25
Total pagos pendientes	324.339,29	374.648,79
Volumen monetario de facturas pagadas en un periodo inferior al máximo establecido en la normativa de morosidad	(1)	N/A
Porcentaje que representan los pagos inferiores a dicho máximo sobre el total de los pagos realizados	(1)	N/A
Concepto	Número de facturas	
Facturas pagadas en un periodo inferior al máximo establecido en la normativa de morosidad	(1)	N/A
Porcentaje sobre el total de facturas	(1)	N/A

- (1) La compañía no puede aportar la información debido a la complejidad en la obtención de la misma. La fecha de pago de la Sociedad son 45 días a partir del último día del mes de la presentación de la factura, excepto arrendamientos y algunas prestaciones de servicios. En todo caso, la Sociedad está pagando dentro de los plazos estipulados en los contratos firmados con sus principales proveedores.

19. SITUACIÓN FISCAL

De conformidad con la legislación fiscal vigente, los impuestos no pueden considerarse definitivamente liquidados hasta que no hayan sido comprobados por la Agencia Tributaria o haya transcurrido el periodo de prescripción de cuatro años. La Compañía tiene abiertos a inspección los cuatro últimos ejercicios para todos los impuestos a los que se halla sujeta. En opinión de la Dirección de la Sociedad, no existen contingencias de importes significativos que pudieran derivarse de la revisión de los años abiertos a inspección.



008404255

JUEGOS SAN JOSÉ, S.A.U
MEMORIA DEL EJERCICIO 2022

CLASE 8.^a

a) **Conciliación del importe neto de ingresos y gastos del ejercicio con la base imponible del impuesto sobre beneficios**

La conciliación relativa al presente ejercicio es como sigue (en euros):

	Cuenta de pérdidas y ganancias			Ingresos y gastos directamente imputados al patrimonio neto		
	Aumentos	Disminuciones	Efecto neto	Aumentos	Disminuciones	Efecto neto
Saldo de ingresos y gastos del ejercicio	255.899,63	-	255.899,63	-	-	0,00
Impuesto sobre sociedades	160.357,89	-	160.357,89	-	-	0,00
Diferencias permanentes	222.669,64	-	222.669,64	-	-	0,00
Diferencias temporarias:						
- con origen en el ejercicio	28.260,00	-	28.260,00	-	-	0,00
- con origen en ejercicios anteriores	-	-	0,00	-	-	0,00
Compensación de bases imponibles negativas de ejercicios anteriores			0,00			0,00
Base imponible (resultado fiscal)		(A)	667.187,16		(B)	0,00

Base imponible total (A+B)	667.187,16
Cuota al 25%	166.796,79
Deducciones aplicadas	-
Cuota líquida	166.796,79
Pérdida de beneficios fiscales de ejercicios anteriores	-
Retenciones y pagos a cuenta efectuados	(16.476,09)
Cuota a pagar por tributación consolidada	150.320,70

Grupo deudor por Impuesto sobre Sociedades (Nota nº 12)	(16.476,09)
Grupo acreedor por Impuesto sobre Sociedades	166.796,79
Cuota a pagar por tributación consolidada	150.320,70

La conciliación referente al ejercicio anterior, fue la siguiente (en euros):

	Cuenta de pérdidas y ganancias			Ingresos y gastos directamente imputados al patrimonio neto		
	Aumentos	Disminuciones	Efecto neto	Aumentos	Disminuciones	Efecto neto
Saldo de ingresos y gastos del ejercicio	-	(56.673,23)	(56.673,23)	-	-	0,00
Impuesto sobre sociedades	1.212,30	-	1.212,30	-	-	0,00
Diferencias permanentes	37.585,28	-	37.585,28	-	-	0,00
Diferencias temporarias:						
- con origen en el ejercicio	21.195,00	-	21.195,00	-	-	0,00
- con origen en ejercicios anteriores	-	(2.634,33)	(2.634,33)	-	-	0,00
Compensación de bases imponibles negativas de ejercicios anteriores			0,00			0,00
Base imponible (resultado fiscal)		(A)	685,02		(B)	0,00

Base imponible total (A+B)	685,02
Cuota al 25%	171,26
Deducciones aplicadas	-
Cuota líquida	171,26
Pérdida de beneficios fiscales de ejercicios anteriores	6.749,94
Retenciones y pagos a cuenta efectuados	(18.322,45)
Cuota a devolver por tributación consolidada	(11.401,25)

Grupo deudor por Impuesto sobre Sociedades (Nota nº 12)	(18.322,45)
Grupo acreedor por Impuesto sobre Sociedades	6.921,20
Cuota a cobrar por tributación consolidada	(11.401,25)



JUEGOS SAN JOSÉ, S.A.U
MEMORIA DEL EJERCICIO 2022

CLASE 8.^a



008404256

El detalle de las diferencias permanentes y temporales es el siguiente (en euros):

Concepto	2022		2021	
	Aumentos	Disminuciones	Aumentos	Disminuciones
Multas, sanciones, liberalidades y ajustes contables	222.669,64	-	37.585,28	-
Exenciones por doble imposición	-	-	-	-
Total diferencias permanentes	222.669,64	0,00	37.585,28	0,00
Amortizaciones con deducibilidad parcial	28.260,00	-	21.195,00	(1.750,56)
Deterioros de inmovilizado material e intangible	-	-	-	(883,77)
Total diferencias temporales	28.260,00	0,00	21.195,00	(2.634,33)

b) **Desglose del gasto / ingreso por impuesto sobre beneficios**

Su desglose en el presente ejercicio 2022 es como sigue (en euros):

	Impuesto corriente	Variación de impuesto diferido				Impuestos diferidos no incluidos en balance	Total
		Diferencias temporarias de activo	Créditos por pérdidas	Otros créditos	Diferencias temporarias de pasivo		
Imputación a pérdidas y ganancias, de la cual:							
- a operaciones continuadas	166.796,79	(6.438,90)	-	-	-	-	160.357,89
Imputación a patrimonio neto, de la cual:							
- por reservas	-	-	-	-	-	-	0,00
Ajustes a la imposición sobre beneficios	-	-	-	-	-	-	0,00
Total	166.796,79	(6.438,90)	0,00	0,00	0,00	0,00	160.357,89

Por otro lado, en el pasado ejercicio 2021 fue como sigue (en euros):

	Impuesto corriente	Variación de impuesto diferido				Impuestos diferidos no incluidos en balance	Total
		Diferencias temporarias de activo	Créditos por pérdidas	Otros créditos	Diferencias temporarias de pasivo		
Imputación a pérdidas y ganancias, de la cual:							
- a operaciones continuadas	171,26	(4.640,17)	-	-	-	-	(4.468,91)
Imputación a patrimonio neto, de la cual:							
- por reservas	-	-	-	-	-	-	0,00
Ajustes a la imposición sobre beneficios	-	-	-	-	-	5.681,21	5.681,21
Total	171,26	(4.640,17)	0,00	0,00	0,00	5.681,21	1.212,30

c) **Activos por impuesto diferido a largo plazo**

La composición de esta partida para los ejercicios 2022 y 2021 es la siguiente (en euros):

Concepto	2022	2021
Amortización contable no deducible fiscalmente	-	626,10
Amortización fondo de comercio	12.363,75	5.298,75
Créditos por pérdidas a compensar	119.068,98	119.068,98
Totales	131.432,73	124.993,83

El saldo de 626,10 euros del ejercicio 2021 recogía el importe pendiente de revertir correspondiente a la limitación parcial a la amortización fiscalmente deducible que establece la Ley 16/2012, de 27 de diciembre, revertido en el presente ejercicio.



JUEGOS SAN JOSÉ, S.A.U
MEMORIA DEL EJERCICIO 2022



008404257

CLASE 8.^a

La Sociedad activó un crédito por pérdidas por el resultado negativo del ejercicio 2020, sin disponer de otras bases imponibles negativas pendientes de aplicación.

d) **Otros créditos con las administraciones públicas a corto plazo**

La totalidad del saldo al cierre de los ejercicios 2022 y 2021 se refiere a cuotas de I.G.I.C. soportado.

e) **Otras deudas con las administraciones públicas a corto plazo**

La composición a 31 de diciembre de 2022 y de 2021 de esta partida es la siguiente (en euros):

Concepto	2022	2021
Impuesto sobre la renta de las personas físicas	28.037,96	23.306,70
Retenciones sobre rendimientos del capital mobiliario	2.089,11	2.732,45
Retenciones sobre rendimientos de arrendamientos	2.413,40	3.029,21
Impuesto General Indirecto Canario	1.843,50	711,23
Otras deudas	3.376,34	984,80
Tasa fiscal sobre el juego (cartones y máquinas recreativas)	277.178,75	226.154,36
Aplazamientos tasa fiscal sobre el juego (1)	496.216,90	1.303.852,99
Organismos de la Seguridad Social acreedores	56.964,94	56.766,02
Totales	868.120,90	1.617.537,76

(1) Al cierre del ejercicio actual, la totalidad del saldo corresponde al importe pendiente de diversos aplazamientos obtenidos de la Agencia Tributaria Canaria de la tasa fiscal sobre el juego del periodo comprendido entre los meses de mayo de 2021 y julio de 2022. Al cierre del ejercicio anterior, correspondía a los vencimientos a corto plazo de diversos aplazamientos obtenidos o solicitados de la Agencia Tributaria Canaria de la tasa fiscal sobre el juego del periodo comprendido entre los meses de octubre 2020 y noviembre 2021.

f) **Activos y pasivos por impuestos diferidos sin registrar en el balance**

Al 31 de diciembre de 2022, la compañía tiene deducciones por activos fijos nuevos pendientes de aplicar por valor de 222.912,49 euros (40.872,47 euros en 2021) por las inversiones realizadas en los ejercicios 2020, 2021 y 2022. Asimismo, también dispone de deducciones por reversión de amortización por valor de 626,10 euros (mismo importe en el ejercicio anterior).



JUEGOS SAN JOSÉ, S.A.U
MEMORIA DEL EJERCICIO 2022

CLASE 8.^a



008404258

g) **Compromisos adquiridos con Hacienda (A.F.N.)**

En ejercicios anteriores y también en el presente ejercicio, la Sociedad ha generado y/o aplicado deducciones por la compra de activos fijos nuevos ubicados en las Islas Canarias con el compromiso de mantener tales activos durante un período de 5 años. El detalle de las inversiones acogidas a dicha deducción y el período de mantenimiento es el siguiente:

Ejercicio	Importe de la inversión	Fecha límite de mantenimiento	Situación al 31-12-2022
2017	894.838,64	31/12/2022	Permanecen en libros (*)
2018	272.990,41	31/12/2023	Permanecen en libros (*)
2019	29.706,54	31/12/2024	Permanecen en libros (*)
2020	35.823,57	31/12/2025	Permanecen en libros
2021	127.666,32	31/12/2026	Permanecen en libros
2022	728.160,07	31/12/2027	Permanecen en libros
Total	2.089.185,55		

(*)En el pasado ejercicio 2021, diversas inversiones, que ascendían a 22.724,84 euros, no cumplieron el requisito de mantenimiento necesario, por lo que se ajustó un importe de 5.681,21 euros, junto con los intereses de demora correspondientes, por las deducciones aplicadas indebidamente (ver nota nº 19.a).

20. INGRESOS Y GASTOS

a) **Importe neto de la cifra de negocios**

El detalle de los ingresos de la Sociedad por diferentes conceptos es el siguiente (en euros):

Concepto	2022	2021
Ventas de cartones	17.122.493,00	13.183.388,00
Ventas de cartones Bingo Electrónico de Red	12.244.664,60	6.309.453,50
Ingresos de hostelería	229.047,29	155.484,08
Recaudación de máquinas tipo B (propias)	1.572.867,59	977.847,30
Ingresos de máquinas B-3	747.644,02	515.501,96
Ingresos de apuestas	91.764,46	78.459,35
Ingresos por arrendamientos	127.326,59	135.736,96
Ingresos por servicios diversos	4.573,48	2.990,96
Totales	32.140.381,03	21.358.862,11

La totalidad de los ingresos se han obtenido en la Comunidad Autónoma de Canarias, en la que la empresa ejerce su actividad.

La totalidad de los principales componentes del importe neto de la cifra de negocios se cobran en efectivo. Es por ello que no comportan el cumplimiento de obligaciones por parte de la empresa ni tampoco es necesario realizar juicios significativos en la aplicación de la norma de registro y valoración sobre ingresos por ventas y prestaciones de servicios.



JUEGOS SAN JOSÉ, S.A.U
MEMORIA DEL EJERCICIO 2022

CLASE 8.^a



008404259

Aprovisionamientos

El detalle de los aprovisionamientos de la Compañía por años es el siguiente (en euros):

Concepto	2022	2021
Compras de cartones de bingo	68.726,31	52.745,76
Premios de los jugadores del bingo	11.643.295,19	8.964.703,21
Premios de los jugadores del Bingo Electrónico de Red	10.797.829,64	5.597.892,66
Compras de hostelería	502.794,56	289.801,88
Compras de otros aprovisionamientos	-	5.000,31
Trabajos realizados por otras empresas	4.622,40	3.177,90
Arrendamientos variables de máquinas B-3	178.809,21	104.323,84
Rappels sobre compras	(24.458,13)	(10.352,32)
Variación de existencias de mercaderías	3.973,70	19.695,91
Totales	23.175.592,88	15.026.989,15

Todos los aprovisionamientos de ambos ejercicios han sido adquiridos en territorio nacional.

b) **Otros ingresos de explotación**

El detalle de este apartado es el siguiente, para los ejercicios 2022 y 2021 (en euros):

Concepto	2022	2021
Ingresos por servicios diversos	22.656,04	22.231,13
Otros ingresos de la gestión corriente	5.128,44	2.156,97
Subvenciones	-	25.000,00
Totales	27.784,48	49.388,10

c) **Personal**

El número medio de empleados durante el ejercicio 2022, distribuidos por categorías profesionales, así como el número de empleados al cierre del ejercicio, distribuidos por sexos, es el siguiente:

Categoría profesional	Personal al cierre del ejercicio			Nº medio de empleados durante el ejercicio	Discapacidad superior al 33%
	Hombres	Mujeres	Total		Nº medio de empleados durante el ejercicio
Directivos	1	-	1	1,02	-
Técnicos	36	34	70	61,35	-
Administrativos	1	1	2	2,00	1,00
Operarios	-	-	0	-	-
Otros	39	9	48	44,61	-
Total	77	44	121	108,98	1,00



JUEGOS SAN JOSÉ, S.A.U
MEMORIA DEL EJERCICIO 2022

CLASE 8.ª



008404260

Y para el ejercicio 2021 fue:

Categoría profesional	Personal al cierre del ejercicio			Nº medio de empleados durante el ejercicio	Discapacidad superior al 33%
	Hombres	Mujeres	Total		Nº medio de empleados durante el ejercicio
Directivos	-	-	0	1,00	-
Técnicos	24	21	45	41,77	-
Administrativos	-	1	1	2,22	1,00
Operarios	-	-	0	-	-
Otros	34	21	55	27,36	-
Total	58	43	101	72,35	1,00

Asimismo, al 31 de diciembre de 2021 y 2022, el Consejo de Administración está formado por tres hombres que representan a sendas sociedades mercantiles.

El detalle de las cargas sociales es el siguiente (en euros):

Concepto	2022	2021
Seguridad Social a cargo de la empresa	560.479,91	635.364,02
Otros gastos sociales	7.168,45	13.854,40
Total	567.648,36	649.218,42

e) Servicios Exteriores

La composición de este epígrafe es la siguiente (en euros):

Concepto	2022	2021
Arrendamientos y cánones	763.103,63	763.639,03
Reparación y conservación	231.858,17	156.751,17
Servicios de profesionales independientes	10.663,01	10.301,75
Transportes	307,46	139,18
Primas de seguros	38.439,07	49.608,76
Servicios bancarios y similares	25.201,39	19.982,53
Publicidad y relaciones públicas	544.581,69	232.261,63
Suministros	188.686,20	167.794,43
Otros servicios	1.150.822,92	662.378,66
Total	2.953.663,54	2.062.857,14



JUEGOS SAN JOSÉ, S.A.U
MEMORIA DEL EJERCICIO 2022

CLASE 8.^a



008404261

f) Tributos

El detalle de los tributos de los dos últimos ejercicios de la Compañía es el siguiente (en euros):

Concepto	2022	2021
Tasa fiscal sobre el juego (cartones)	1.855.678,77	1.592.684,92
Tasa fiscal sobre el juego (máquinas E-bingo)	209.680,00	134.269,92
Impuesto sobre actividades económicas	81.865,09	44.960,49
Otros tributos	131,72	125,26
Tributos varios y recargos	34.784,22	37.907,71
Total	2.182.139,80	1.809.948,30

21. OPERACIONES CON PARTES VINCULADAS

El resumen de las operaciones llevadas a cabo con partes vinculadas y su efecto en los diferentes apartados del balance y de la cuenta de resultados es el siguiente (en euros):

Tipo de operación (cuenta de resultados)	Entidad dominante del grupo		Otras empresas del grupo		Empresas asociadas		Otras partes vinculadas	
	2022	2021	2022	2021	2022	2021	2022	2021
Ingresos por prestación de servicios	-	-	-	-	-	-	-	-
Ingresos por arrendamientos	-	-	-	-	-	-	-	-
Ingresos financieros	6.249,24	1,34	-	-	-	-	-	-
Compras de otros aprovisionamientos	-	-	(4.622,40)	-	-	-	-	-
Gastos por arrendamientos	(32.071,92)	(18.234,14)	(46.032,60)	-	-	-	-	-
Gastos por prestación de servicios	(106.986,68)	(77.040,00)	(487.693,70)	(194.067,40)	-	-	-	-

Tipo de operación (saldos de balance)	Entidad dominante del grupo		Otras empresas del grupo		Empresas asociadas		Otras partes vinculadas	
	2022	2021	2022	2021	2022	2021	2022	2021
Participación en patrimonio	-	-	-	-	-	-	-	-
Intereses a largo plazo	-	-	-	-	-	-	-	-
Otros activos financieros a largo plazo	4.700,00	4.700,00	12.000,00	12.000,00	-	-	-	-
Cientes y deudores a corto plazo	-	-	86.156,26	65.156,64	-	-	-	-
Cuentas corrientes a corto plazo	338.089,10	323.242,41	-	-	-	-	-	-
Créditos efecto impositivo	16.476,09	18.322,45	-	-	-	-	-	-
Deudas efecto impositivo	(166.796,79)	(6.921,20)	-	-	-	-	-	-
Créditos a corto plazo	-	-	-	-	-	-	-	-
Proveedores a corto plazo	(108.841,08)	(77.540,65)	(8.611,46)	(300,00)	-	-	-	-
Acreedores diversos a corto plazo	-	-	(50.203,34)	(23.206,21)	-	-	-	-

La Sociedad no ha pagado en el presente ejercicio (ni tampoco en el ejercicio 2021) ningún tipo de retribución a los administradores, ni ha realizado ninguna operación con los mismos ni tiene ningún tipo de compromisos presentes o futuros por pensiones, seguros de vida, cese o similares.



JUEGOS SAN JOSÉ, S.A.U
MEMORIA DEL EJERCICIO 2022

CLASE 8.^a



008404262

22. GARANTÍAS COMPROMETIDAS CON TERCEROS

En el ejercicio 2022, la Sociedad tiene constituidos y depositados avales por importe de 60.101,- euros (mismo importe en el ejercicio anterior) ante la Consejería de Presidencia del Gobierno de Canarias para responder de la explotación de máquinas recreativas tipo B.

Además, a 31 de diciembre de 2022, la Sociedad tenía presentados avales indefinidos ante la Consejería de Presidencia del Gobierno de Canarias por un importe de 120.100,97 euros (mismo importe en el anterior), en concepto de fianza para responder de las obligaciones derivadas del cumplimiento de lo establecido en la normativa vigente de la explotación de salas de bingo.

Por último, la compañía tiene depositado un aval de 250.000,- euros por el arrendamiento del Bingo Hespérides, igual que al cierre del ejercicio 2021.

23. COMBINACIONES DE NEGOCIOS

a) Operación del ejercicio 2021: Salón de juego y apuestas Coravi

Durante el ejercicio 2021 la compañía procedió a la compra de la unidad productiva de salón de juego y apuestas de la empresa COMERCIAL JUPAMA, S.A. El resumen de dicha operación fue como sigue (valor en libros y en euros):

	Combinación de negocios
Coste de adquisición	765.355,61
ACTIVO NO CORRIENTE	765.355,61
INMOVILIZADO INTANGIBLE	565.219,25
Fondo de comercio	565.219,24
Aplicaciones informáticas	0,01
INMOVILIZADO MATERIAL	200.136,36
Instalaciones técnicas	4.465,72
Maquinaria	73.148,37
Otras instalaciones	78.599,54
Mobiliario	22.177,74
Equipos informáticos	0,04
Otro inmovilizado material	21.744,95


El total del importe de la combinación de negocio fue pagado en el momento de la formalización de dicha operación. Por otro lado, no existen diferencias significativas entre los valores en libros de los activos adquiridos en la combinación de negocios y sus valores razonables.

La aportación, en cuanto a cifra de negocio y resultado antes de impuestos, del salón Coravi, a la sociedad ha sido de 2.303,- miles de euros y 446,- miles de euros positivos, respectivamente (1.240,- miles de euros y 136,- miles de euros positivos en el ejercicio 2021).



JUEGOS SAN JOSÉ, S.A.U
MEMORIA DEL EJERCICIO 2022

CLASE 8.^a



008404263

24. OTRA INFORMACIÓN

a) Información suministrada en cumplimiento del artículo 229 del Texto Refundido de la Ley de Sociedades de Capital

Al cierre del presente ejercicio, cada miembro del Consejo de Administración ha informado a los demás miembros del mismo, así como a la propia Sociedad, de la no existencia de conflictos que pudieran tener ellos o personas y entidades vinculadas a ellos con el interés de la Sociedad. En el caso de dos administradores, éstos han informado a la Junta General y a la sociedad de la existencia de un conflicto de interés y han obtenido la dispensa de ello.

b) Remuneración de los auditores

Los honorarios relativos a servicios de auditoría de cuentas de la Sociedad correspondientes al ejercicio 2021 ascienden a 7.420,- euros (7.000,- en el ejercicio anterior).

c) Información sobre medio ambiente

Dadas las características de las actividades desarrolladas por la Sociedad, no ha sido necesario registrar ningún tipo de imputación contable correspondiente a gastos e inversiones relacionados con operaciones tendentes a la prevención, reducción o reparación de daños sobre el medio ambiente. Por el mismo motivo, la dirección de la Sociedad estima que no existe ningún tipo de riesgo ni contingencia significativos relacionados con la protección y mejora del medio ambiente.

d) Contratación del accionista único con la Sociedad

La Sociedad y su accionista único Pama e Hijos, S.A. mantienen un contrato de cuenta corriente que devenga un tipo de interés de mercado, tal y como puede observarse en la Nota nº 12 de la presente memoria.

Además, disponen de un contrato de prestación de servicios en concepto de servicios comerciales, corporativos y administrativos, resultando un gasto anual de la sociedad por importe de 102.720,- euros (92.271,40 euros en el ejercicio anterior).

25. NOTA JURÍDICA

Reclamación por responsabilidad patrimonial contra el Estado

En el mes de marzo de 2021, la Sociedad JUEGOS SAN JOSÉ, S.A.U., presentó ante la Secretaría General Técnica del Ministerio de Hacienda reclamación por responsabilidad patrimonial contra el Estado, por entender que la suspensión de apertura al público de establecimientos minoristas, equipamientos y locales ordenada mediante el Real Decreto 463/2020, de 14 de marzo, por el que se declaró el estado de alarma para la gestión de la situación de crisis sanitaria ocasionada por el Covid19, le ocasionó daños y perjuicios por actos no imputables a la propia Sociedad, teniendo derecho a ser indemnizada según lo establecido en el artículo 3.2 de la Ley Orgánica 4/1981, de 1 de junio, de los estados de alarma, excepción y sitio. Tales daños y perjuicios se debieron a la privación total, aunque temporal, de la posibilidad de ejercicio de su actividad económica. En las reclamaciones se solicitaron las siguientes indemnizaciones por lucro cesante:

- JUEGOS SAN JOSÉ, S.A., solicitó una indemnización de 672.218 euros.



JUEGOS SAN JOSÉ, S.A.U
MEMORIA DEL EJERCICIO 2022

CLASE 8.^a



008404264

Durante el mes de marzo de 2022 la Secretaría General Técnica del Ministerio de Hacienda y Función Pública ha comunicado a la Sociedad los informes emitidos por el Ministerio de Sanidad y por el Ministerio de la Presidencia, Relaciones con las Cortes y Memoria Democrática por los cuales termina desestimando la reclamación interpuesta.

A la fecha de formulación de estas cuentas anuales, la sociedad está preparando un recurso contencioso-administrativo cuyo plazo de presentación vence el 9 de mayo de 2023.

Reclamación contra la exclusión de las Ayudas Covid de las Islas Canarias (JUEGOS SAN JOSÉ, S.A.U.)

El Boletín Oficial de Canarias del 24 de diciembre de 2021 publicó la Resolución de 12 de diciembre de 2021 de la Dirección General de Promoción Económica de la Consejería de Economía, conocimiento y Empleo en la que se acordaba, entre otras cosas, la lista de entidades a las que se le desestima la solicitud de la Línea Covid de ayudas directas a personas autónomas y empresas prevista en el Título I del Real Decreto-ley 5/2021, de 12 de marzo, de medidas extraordinarias de apoyo a la solvencia empresarial en respuesta a la pandemia de la COVID-19, financiada por el Gobierno de España, reguladas por el Decreto ley 6/2021, de 4 de junio. La Sociedad era una de las sociedades a la que se le desestimó la solicitud de subvención.

El 20 de enero de 2022 se presentó recurso de alzada contra la desestimación de la solicitud de subvención, al entender que Juegos San José, S.A. cumplía con todos los requisitos necesarios para haber sido incluida en la lista de perceptores de las ayudas Covid y, en especial, el de la reducción del 30% en la cifra de negocios durante el ejercicio 2020 con respecto al ejercicio 2019.

A la fecha de formulación de estas cuentas anuales, se ha estimado el recurso interpuesto acordando la concesión de la ayuda por importe de 1.499.324,53 euros. La Sociedad contabilizará la subvención en el momento en que se reciba y el beneficio cuando se cumplan las condiciones iniciales establecidas por la normativa de la subvención.

26. HECHOS POSTERIORES

No procede consignar ningún acontecimiento importante ocurrido con posterioridad a la fecha de cierre de ejercicio.



CLASE 8.^a




008404265

JUEGOS SAN JOSÉ, S.A.U.

Informe de gestión de la Compañía



CLASE 8.ª



008404266

INFORME DE GESTIÓN DE LA SOCIEDAD **JUEGOS SAN JOSÉ, S.A.U.** CORRESPONDIENTE AL EJERCICIO CERRADO A 31 DE DICIEMBRE DE 2022

La Compañía, con NIF A-35144989, fue constituida el 3 de septiembre de 1986; tiene su domicilio en la calle Suárez Naranjo nº 45 de Las Palmas de Gran Canaria. Su objeto social lo constituye la Llevanza y Gestión de Salas de Juego del Bingo y Salones Recreativos, actividad ésta, que en la actualidad lleva a cabo en las Salas de Bingo: "Amigos Canarios de la Opera"; "Real Club Victoria" y "Hespérides, además del Salón Recreativo "Coravi" todas ellas ubicadas en Las Palmas de Gran Canaria.

Conforme a los términos previstos en el art. 42 del Código de Comercio, Juegos San José S.A.U. pertenece al grupo de sociedades denominado GRUPO PAMA E HIJOS del que la sociedad PAMA E HIJOS S.A. con CIF A35141563 es su dominante directa y dominante última del grupo de sociedades. Todas las cuentas anuales individuales como las cuentas consolidadas se depositan en el Registro Mercantil de Las Palmas.

1.- EVOLUCION DE LOS NEGOCIOS DURANTE EL EJERCICIO

En cuanto a los resultados de la cuenta de pérdidas y ganancias, del presente ejercicio 2022 estos han mejorado tras la finalización de determinadas medidas sanitarias aplicadas para reducir los efectos del Covid-19 y sus sucesivas olas, finalizando, a finales del primer trimestre de 2022, las últimas reducciones de aforo y restricciones horarias establecidas por los organismos competentes, asimismo, en febrero de 2022, se reabrió la Sala Hespérides en la modalidad de Bingo Electrónico de Red.

Los ingresos de explotación de la compañía se incrementan en un 50,26% respecto al ejercicio precedente, pasando de los 21.409 miles de euros de 2021 a los 32.168 miles de euros de 2022. No obstante, no se llegan alcanzar los niveles de ingresos de explotación del ejercicio 2019

Como consecuencia de una mayor actividad en los negocios y la finalización de los ERTES y despidos de personal, los gastos de explotación también se incrementan considerablemente en un 47,86%, pasando de los 21.442 miles de euros de 2021 a los 31.705 miles de euros de 2022.

En cuanto a circunstancias propias de la empresa y que han influido en la cuenta de explotación, cabe destacar tres hechos:

- 1) El 1 de abril de 2021 se incorporó a la empresa el Salón Recreativo Coravi, esto ha supuesto una mejora directa de la cifra de negocio, que ha producido un impacto positivo en el resultado de la compañía desde la referida fecha.
- 2) Tras el cierre impuesto por las autoridades a todas las salas el 18 de enero de 2021 y que duró una semana, la empresa suspendió la venta de cartones físicos en la Sala "Amigos Canarios de la Opera" debido a la baja actividad económica general, aprovechando para incorporar a dicha Sala el local anexo propiedad de la cabecera del grupo Pama e Hijos S.A. para la instalación de terminales del Bingo Electrónico de Red, inaugurándose el 25 de mayo de 2021.
- 3) Durante todo el ejercicio 2021 la sala de bingo Hespérides estuvo cerrada y, tras unas obras de remodelación, se reabrió en febrero de 2022 bajo la modalidad de Bingo Electrónico de Red



008404267

CLASE 8.^a

El resultado de explotación ha pasado de un resultado negativo en 2021 de (33) miles de euros a un resultado positivo en 2022 de 463 miles de euros. Finalmente, tras el resultado financiero y el gasto por impuestos sobre beneficio, el Beneficio después de Impuestos de la Compañía ha mejorado de un periodo a otro, pasando de unas pérdidas por importe de (57) miles de euros en 2021 a unos beneficios de 256 miles de euros en 2022.

La compañía ha efectuado altas de inmovilizado material por importe de 729 miles de euros durante el ejercicio.

Al cierre del 2022, a excepción de los ERTES y despidos de personal, no existen cuestiones relacionadas con el personal que puedan afectar a la comprensión de la evolución, resultados o situación de la sociedad.

2.- ACONTECIMIENTOS POSTERIORES AL CIERRE DEL EJERCICIO

En el mes de diciembre, con la publicación de la ley de presupuestos de la Comunidad Autónoma de Canarias para 2023, esta Administración ha mantenido igual al ejercicio anterior los tipos de tributación del juego del bingo, lo que al menos, y dado que la fiscalidad en este sector es muy elevada, no añade más presión fiscal a la actividad.

3.- EVOLUCIÓN PREVISIBLE

Para el ejercicio 2023 se prevé un año sin restricciones, de total normalidad en el aspecto sanitario, con una mejora paulatina en todos sus negocios y con un mejor resultado derivado, por un lado, de la mejora paulatina comentada, y por otro lado por la consolidación de los negocios abiertos durante el 2022: Sala de Bingo Hespérides.

Mencionar en este punto la preocupación que genera de cara al futuro la espiral inflacionista en la que estamos inmersos a causa de la subida de precios generalizada causada por determinados factores, la agresiva subida de los tipos de interés realizada por el BCE para tratar de controlar la inflación y por la incertidumbre de la inestable situación política del mundo. Aspectos que, de no controlarse, podrían tener efectos negativos en la evolución de los resultados de la compañía.

En nuestra opinión, la Sociedad continuará consolidando sus parámetros básicos, por lo que hemos de pensar que podemos ser moderadamente optimistas, aunque prudentes como siempre, respecto a su evolución y previsiones de resultados a medio plazo.

4.- INVESTIGACIÓN Y DESARROLLO

Actualmente no se desarrolla actividades específicas de investigación y desarrollo, aunque mantiene un proceso permanente de modernización y actualización de sus inversiones en tecnología.

5- CUESTIONES MEDIOAMBIENTALES

Dadas las características de las actividades desarrolladas por la sociedad, no ha sido necesario registrar ningún tipo de imputación contable correspondiente a gastos e inversiones relacionados con operaciones tendentes a la prevención, reducción o reparación de daños sobre el medioambiente



CLASE 8.^a



008404268

6- NEGOCIOS SOBRE ACCIONES PROPIAS

En este aspecto, dejar constancia de que la Sociedad no ha procedido a realizar ninguna operación con acciones emitidas por ella misma, ni posee autocartera.

7.- INFORMACIÓN RELATIVA AL USO DE INSTRUMENTOS FINANCIEROS


La sociedad a 31 de diciembre de 2022 no tiene registrados en sus Estados Financieros instrumentos financieros que resulten relevantes para la variación de sus activos, pasivos, situación financiera o resultados.

8- PERIODO MEDIO DE PAGO A PROVEEDORES

Tal como se informa en las cuentas anuales adjuntas del presente ejercicio, el periodo medio de pago a proveedores ha sido de 38,98 días (41,27 días en 2021), según el método de cálculo establecido en la Resolución de 29 de enero de 2016 del Instituto de Contabilidad y Auditoría de Cuentas.

Las Palmas de Gran Canaria, 30 de marzo de 2023


Reunidos los Administradores de la Sociedad JUEGOS SAN JOSÉ, S.A. UNIPERSONAL en cumplimiento de los requisitos establecidos en el artículo 253.2 de la Ley de Sociedades de Capital y en el Artículo 37 del Código de Comercio, proceden a formular las Cuentas Anuales del Ejercicio comprendido entre el 1 de enero de 2022 y el 31 de diciembre de 2022, las cuales vienen constituidas por los documentos que preceden a este escrito, que se presentan ordenados en 56 folios de papel timbrado, números correlativos Serie 008404213 al 008404268, ambos inclusive.



PAMA E HIJOS, S.A.
Representada por D. Manuel Padrón Padrón



BINGO EL FARO, S.A.
Representada por D. Rafael Millán Delgado



PAMA CONNECT, S.A.
Representada por D. Nahum Padrón Artiles